

MDA
PESQUISA

CNT

 **Pesquisa CNT
de Opinião**

162ª RODADA / NOVEMBRO 2024

CNT / SEST SENAT / ITL
— Sistema Transporte —

Síntese

Os resultados da 162ª Pesquisa CNT de Opinião indicam uma continuidade na queda da avaliação positiva do governo do presidente Lula ao longo de 2024. Atualmente, 35% dos entrevistados classificam a atuação do governo como ótima ou boa, enquanto 31% a consideram ruim ou péssima.

Em relação ao desempenho pessoal, a aprovação do presidente da República é de 50%, contra 46% de desaprovação.

As expectativas para os próximos seis meses quanto a emprego, renda, saúde, educação e segurança apresentaram melhora em comparação com a última pesquisa (abril/24).

No cenário de intenção de voto estimulado para as eleições presidenciais de 2026, há um empate técnico entre Lula e Jair Bolsonaro, com 35% e 32%, respectivamente.

Politicamente, 44% dos brasileiros se identificam como de direita ou centro-direita, com Bolsonaro sendo o preferido desse grupo (48%). Em uma eventual ausência do ex-presidente em 2026, os nomes mais fortes para essa parcela do eleitorado seriam Tarcísio de Freitas, Michele Bolsonaro e Pablo Marçal. Já entre os 24% que se identificam como de esquerda ou centro-esquerda, 60% preferem Lula. Caso ele não concorra, os principais nomes para esse grupo seriam Fernando Haddad, Guilherme Boulos e Geraldo Alckmin.

Cerca de 13% dos entrevistados já realizaram apostas online, com 58% desse grupo relatando ter perdido dinheiro, em contraste com os 21% que afirmam ter ganhado. A maioria acredita que a associação entre casas de apostas e times de futebol pode facilitar manipulações de resultados, que as apostas online geram mais prejuízos do que benefícios e que elas contribuem com comportamentos de risco, como o vício.

Síntese

A economia no Brasil em 2024 é vista de forma regular. A maior parcela dos entrevistados afirmou ter conseguido manter as despesas básicas, mas com dificuldades. Contudo, as expectativas para 2025 são mais positivas do que negativas quando comparadas com 2024.

Aproximadamente 25% dos domicílios brasileiros recebem o Bolsa Família; entre eles, 69% têm ao menos um membro com atividade remunerada informal, enquanto 32% contam com um emprego formal. Em uma escolha entre Bolsa Família e emprego, 65% prefeririam ter um emprego estável, 10% optariam apenas pelo Bolsa Família, e 24% gostariam de ter ambos se fosse possível. No geral, a percepção pública é de que o Bolsa Família pode desestimular a busca por emprego, embora muitos reconheçam sua importância como apoio temporário necessário para famílias de baixa renda.



DADOS TÉCNICOS

Metodologia

1

Distribuição das entrevistas por região, de forma proporcional ao tamanho do eleitorado

2

Distribuição das entrevistas por unidade da federação, de forma proporcional ao eleitorado

3

Distribuição das entrevistas de cada região em função do porte do município

**SORTEIO DOS
MUNICÍPIOS****DENTRO DO
MUNICÍPIO****Controle para as variáveis:**

- Gênero
- Idade
- Renda familiar
- Nível de instrução

Dados técnicos:

- 2.002 entrevistas
- 7 a 10 de novembro de 2024
- Margem de erro: 2,2 pp
- Nível de confiança: 95%
- Forma de coleta: presencial domiciliar



AVALIAÇÃO DO GOVERNO

Avaliação de governo

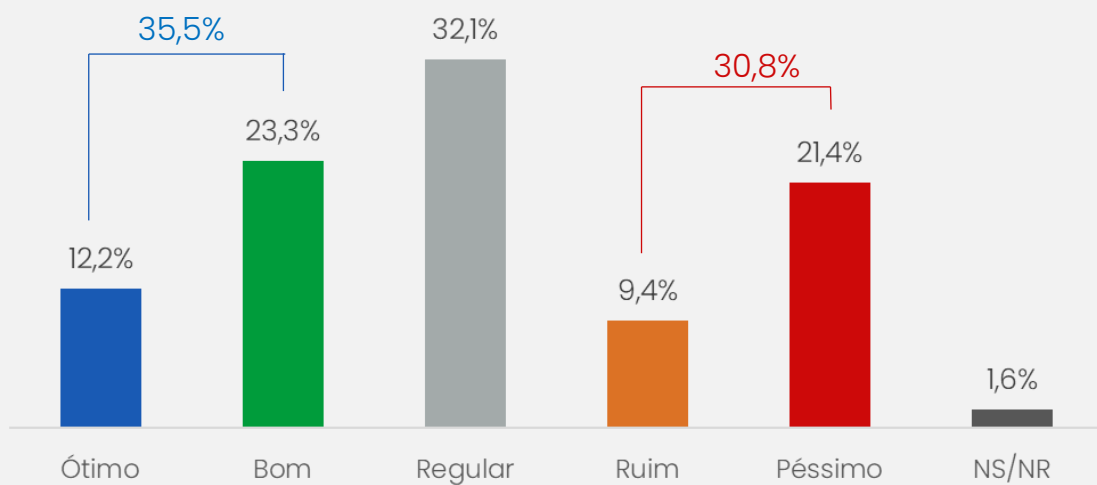
“ Há uma oportunidade de o governo federal consolidar as expectativas positivas da população para as suas principais áreas de atuação, que mostraram recuperação em relação aos índices observados em janeiro de 2024. É fundamental adotar medidas que alcancem a população de maneira mais rápida e eficaz e que gerem impactos visíveis em áreas prioritárias como saúde, educação, segurança e infraestrutura. ”

Vander Costa, presidente da
Confederação Nacional do Transporte.

Avaliação do Governo Federal

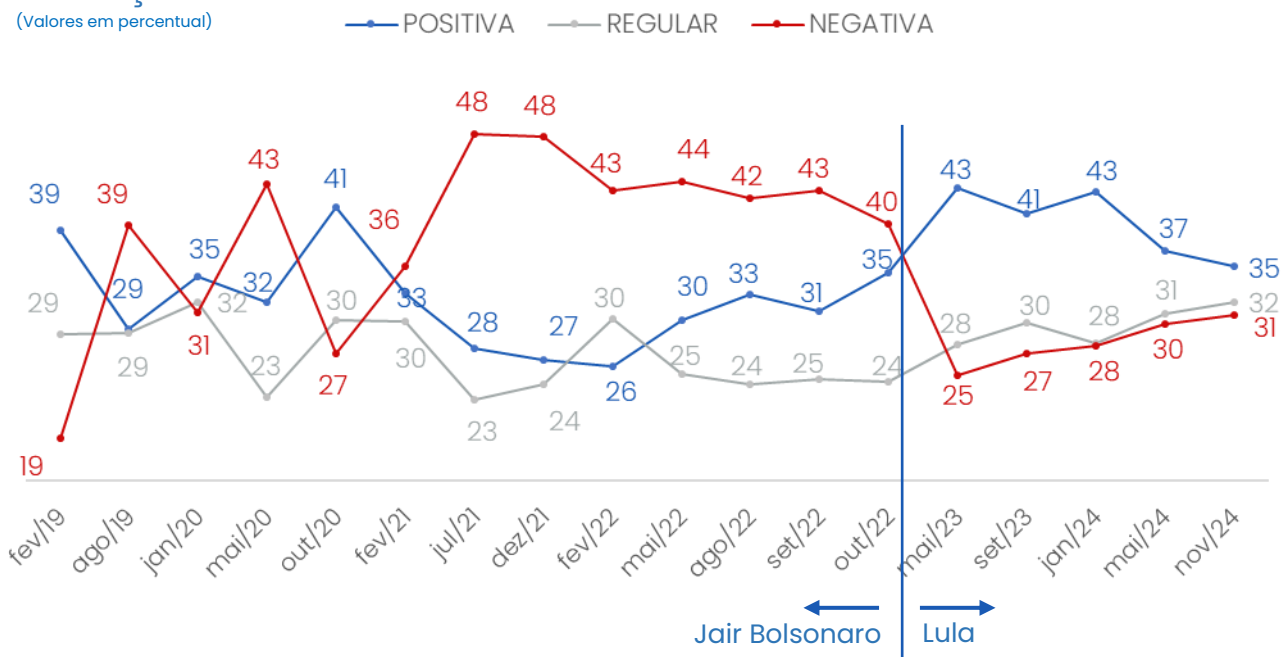
O(A) Sr.(a) avalia o governo do presidente Lula como:

AVALIAÇÃO DO GOVERNO FEDERAL



EVOLUÇÃO

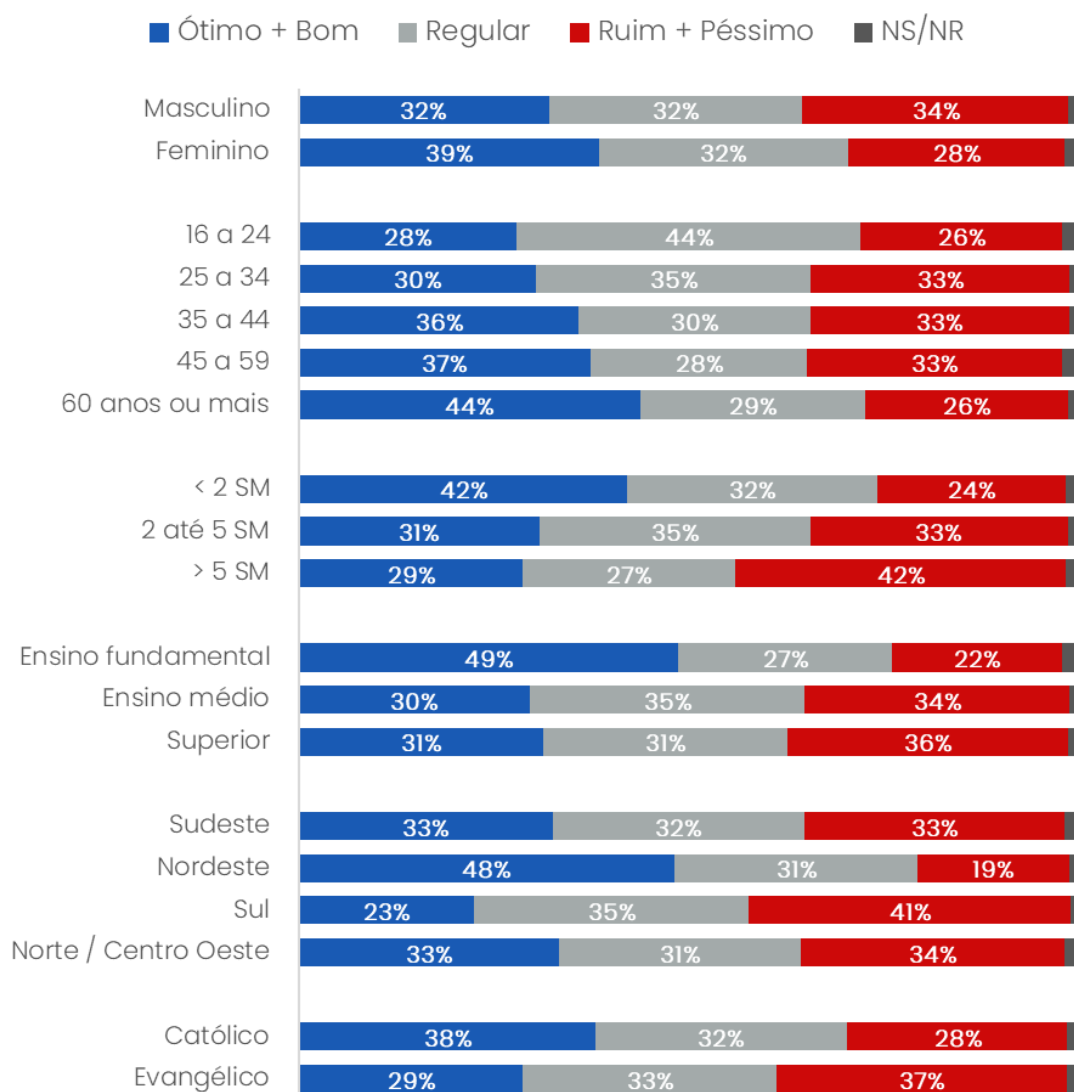
(Valores em percentual)



Avaliação do Governo Federal | Estratos

O(A) Sr.(a) avalia o governo do presidente Lula como:

AVALIAÇÃO DO GOVERNO FEDERAL



Avaliação do Governo Federal | Histórico

O(A) Sr.(a) avalia o governo _____ como:

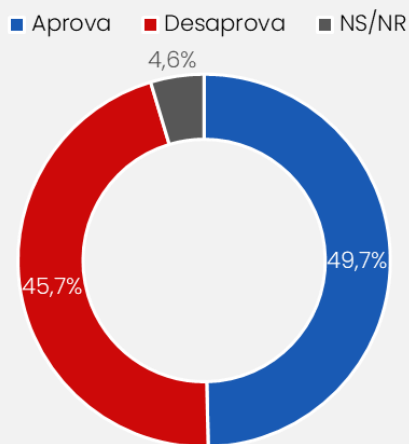
Comparação com as pesquisas realizadas entre 19 e 23 meses do início de cada mandato – Pesquisas CNT de Opinião

	POSITIVA (Ótimo + Bom)	REGULAR	NEGATIVA (Ruim + Péssimo)	NS/NR
NOV/2024 - Lula 3º mandato	35%	32%	31%	2%
OUT/2020 - Jair Bolsonaro	41%	30%	27%	2%
OUT/2016 - Michel Temer	15%	36%	37%	12%
JUL/2012 - Dilma Rousseff 1º mandato	57%	35%	7%	1%
DEZ/2008 - Lula 2º mandato	71%	22%	6%	1%
DEZ/2004 - Lula 1º mandato	45%	38%	14%	3%
OUT/2000 - Fernando Henrique 2º mandato	19%	42%	36%	3%

* Células em destaque indicam a percepção majoritária apontada pelos entrevistados.

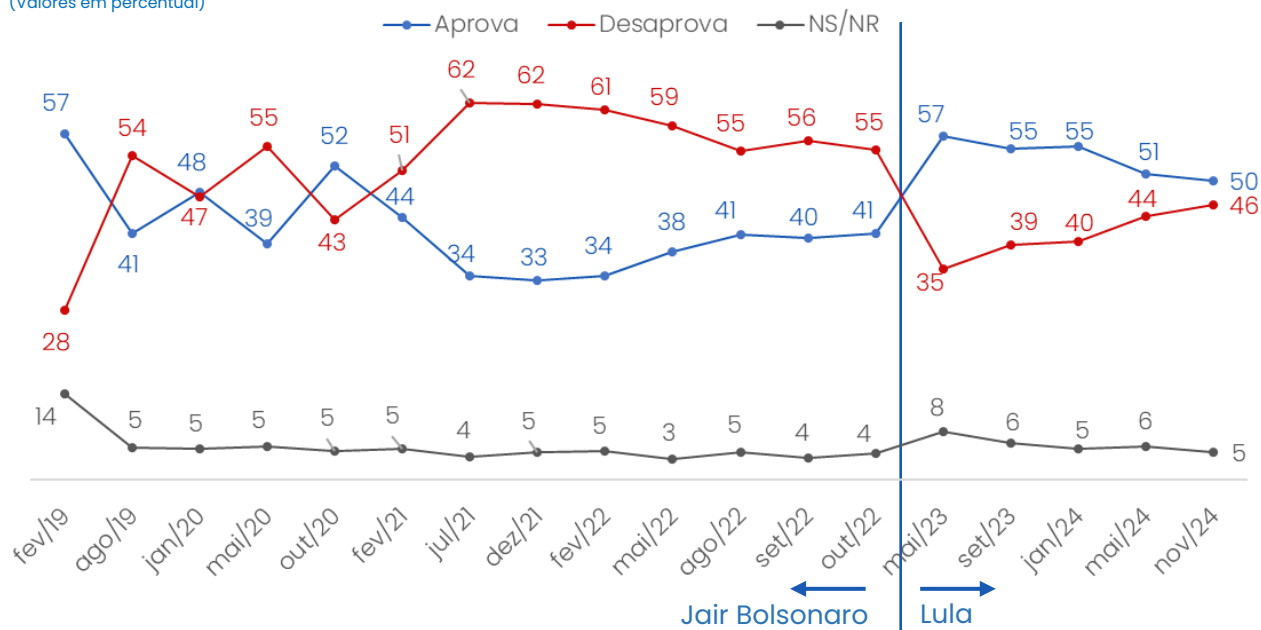
Aprovação do Presidente Lula

O(A) Sr.(a) aprova ou desaprova o desempenho pessoal do presidente Lula à frente do governo?



EVOLUÇÃO

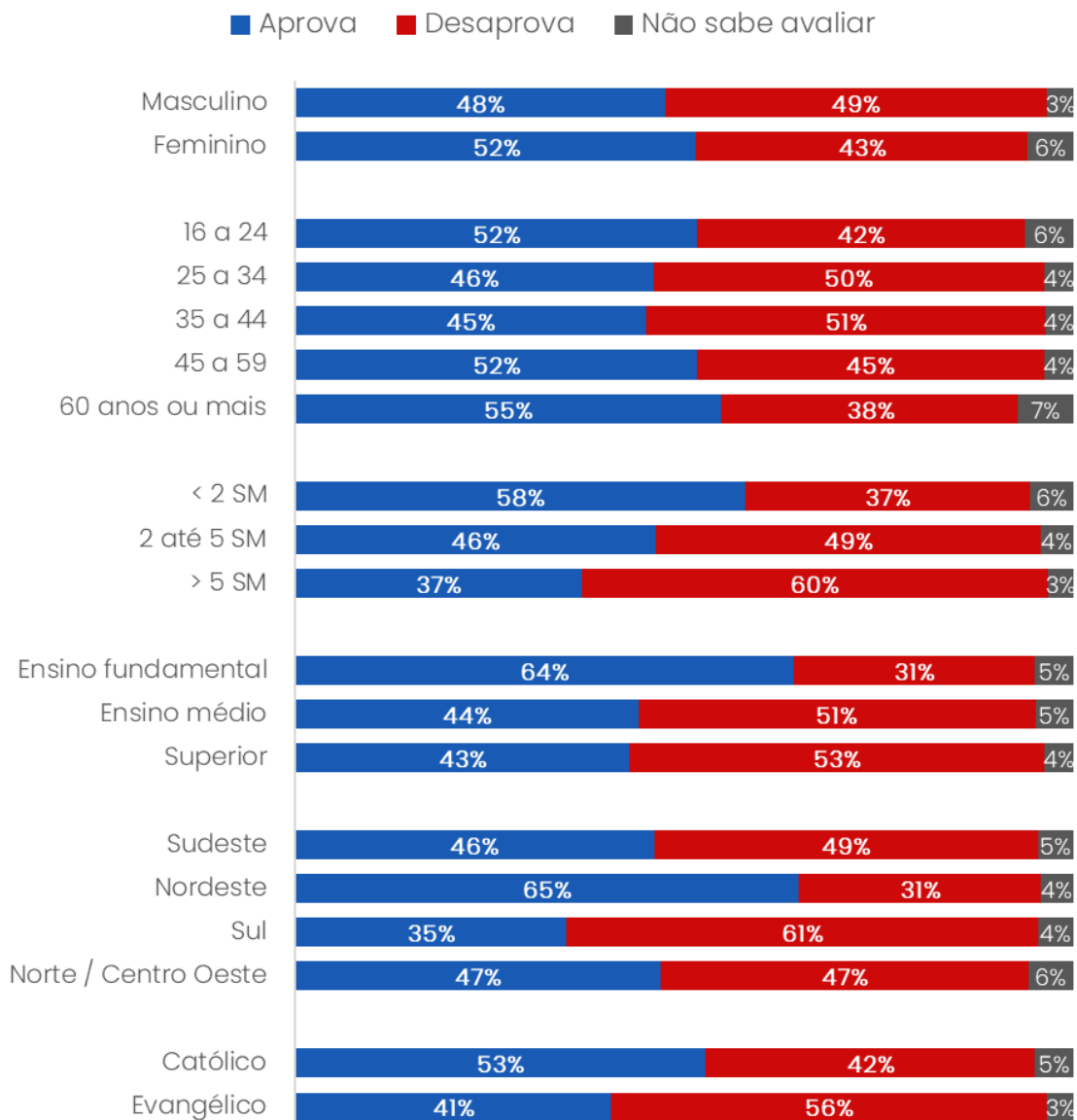
(Valores em percentual)



Aprovação do Presidente Lula | Estratos

O(A) Sr.(a) aprova ou desaprova o desempenho pessoal do presidente Lula à frente do governo?

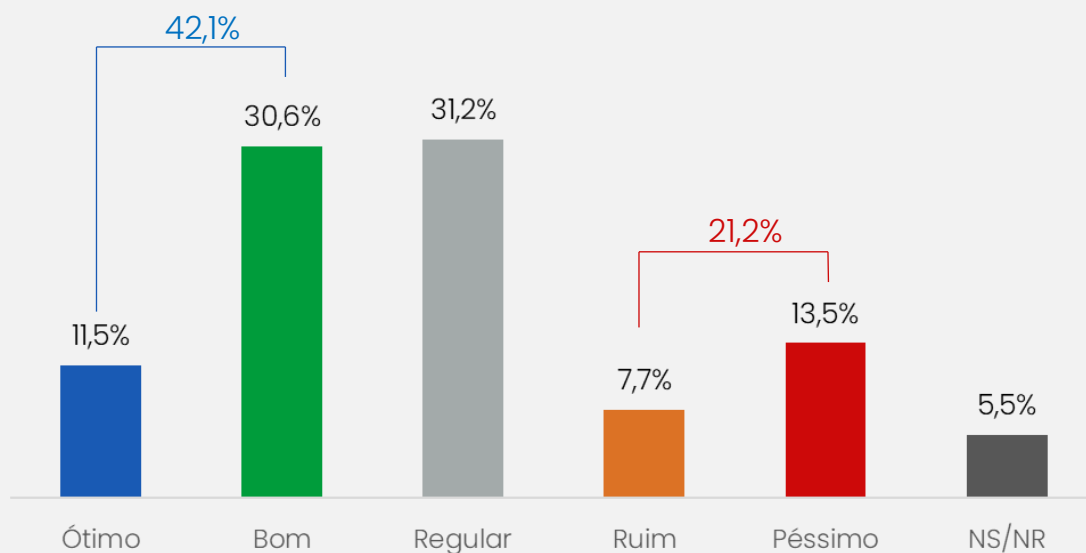
APROVAÇÃO DO PRESIDENTE LULA



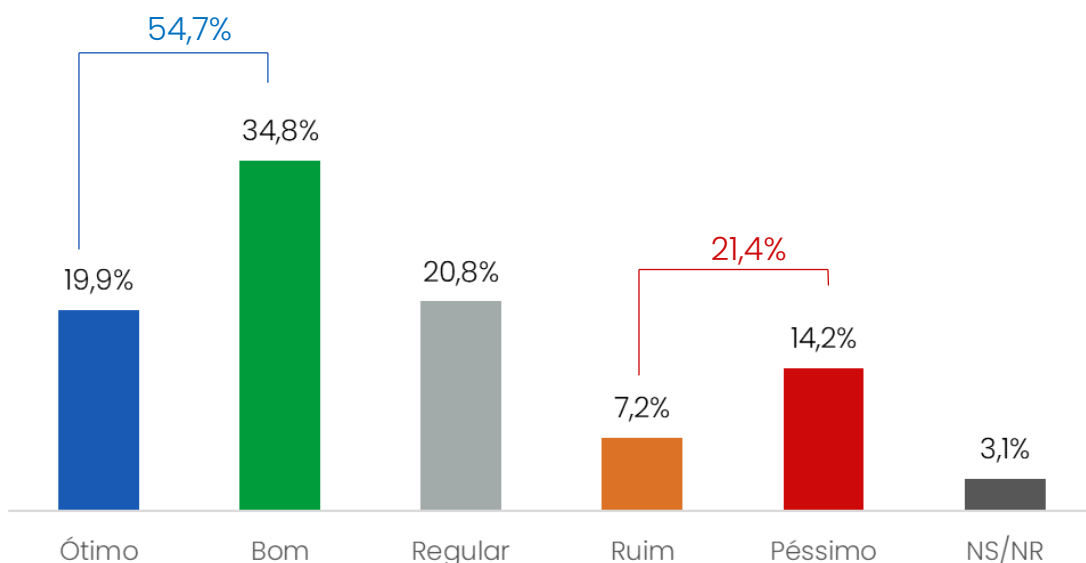
Avaliação dos governos estadual e municipal

O(A) Sr.(a) avalia o governo Estadual/Municipal como:

GOVERNO ESTADUAL



GOVERNO MUNICIPAL





EXPECTATIVAS

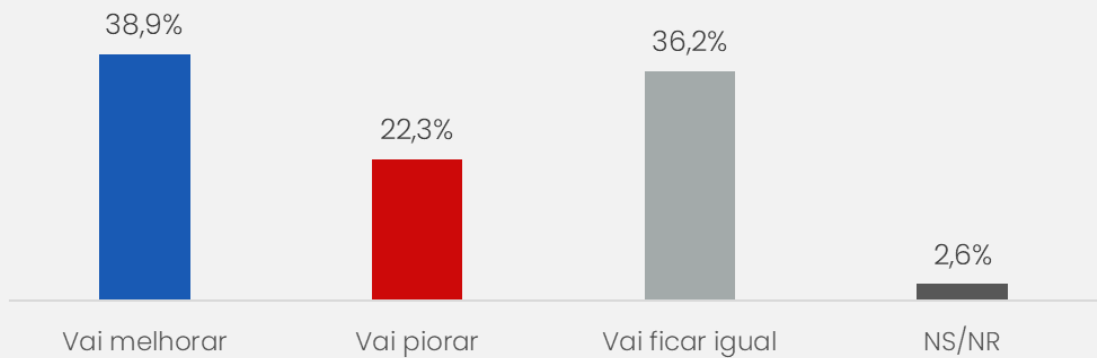
Expectativas

“ A pesquisa mostra que o governo do presidente Lula enfrenta uma oscilação negativa de sua popularidade, sugerindo a necessidade de ajustes na condução de políticas governamentais, especialmente após os resultados das eleições municipais. É essencial priorizar ações econômicas voltadas ao controle da inflação e à redução das taxas de juros. ”

Marcelo Souza, diretor do Instituto MDA.

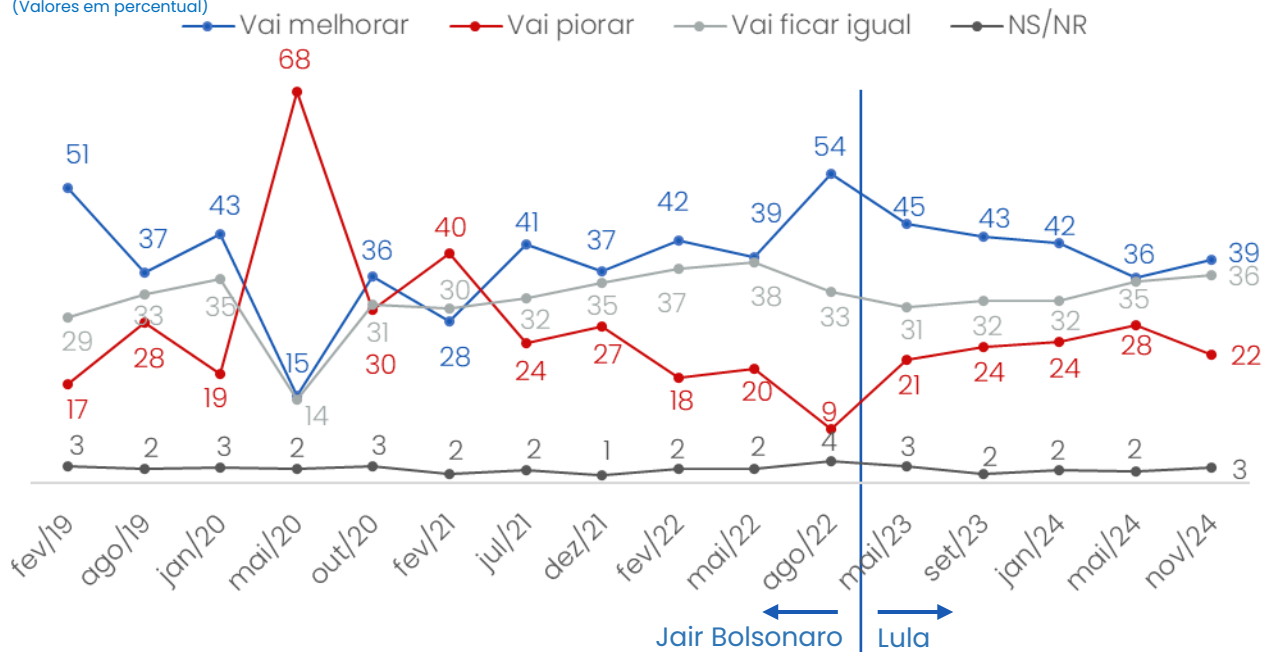
Expectativas | EMPREGO

Em sua opinião, nos próximos seis meses, a situação do emprego no país:



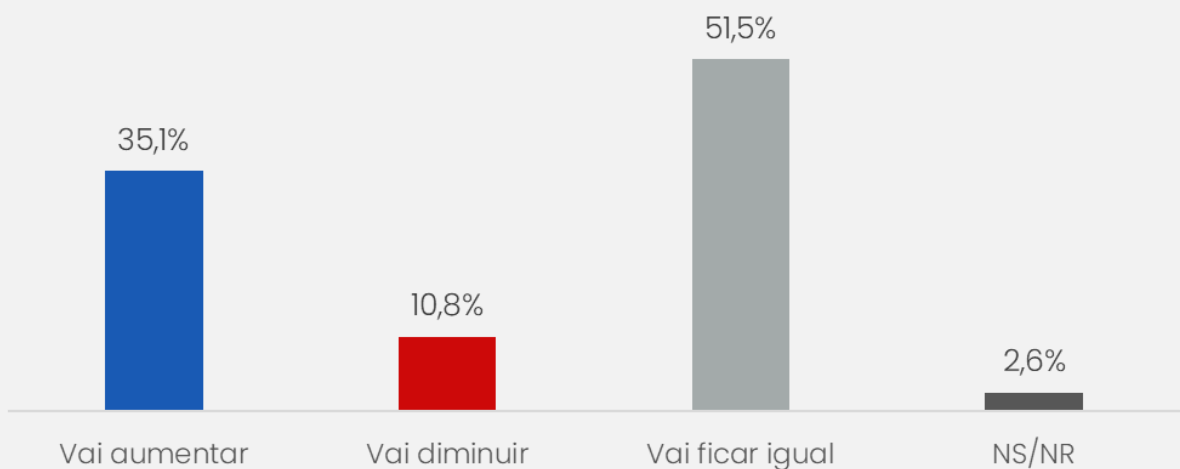
EVOLUÇÃO

(Valores em percentual)



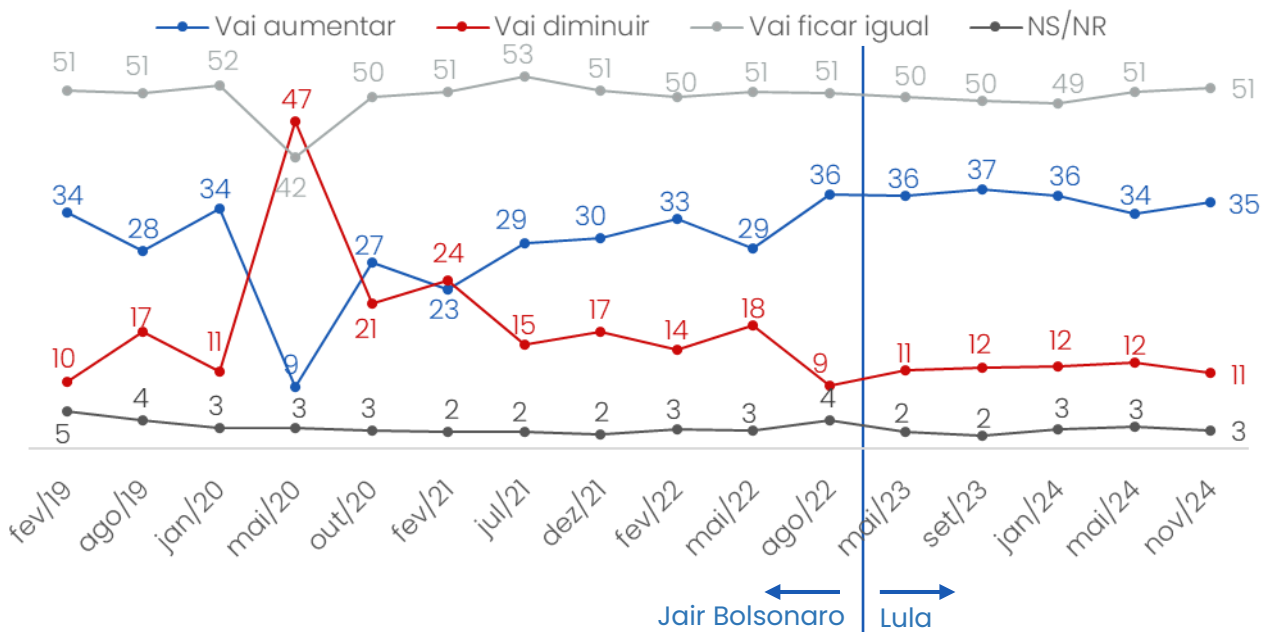
Expectativas | RENDA MENSAL

Em sua opinião, nos próximos seis meses, a situação da sua renda mensal:



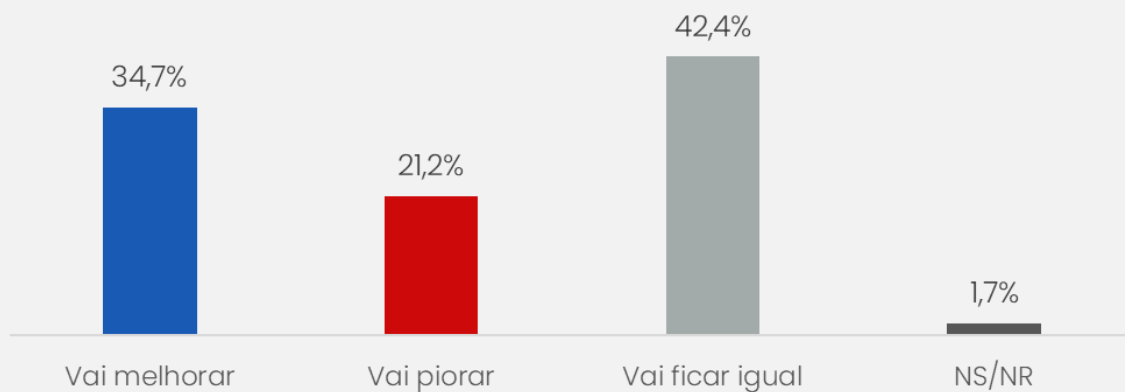
EVOLUÇÃO

(Valores em percentual)



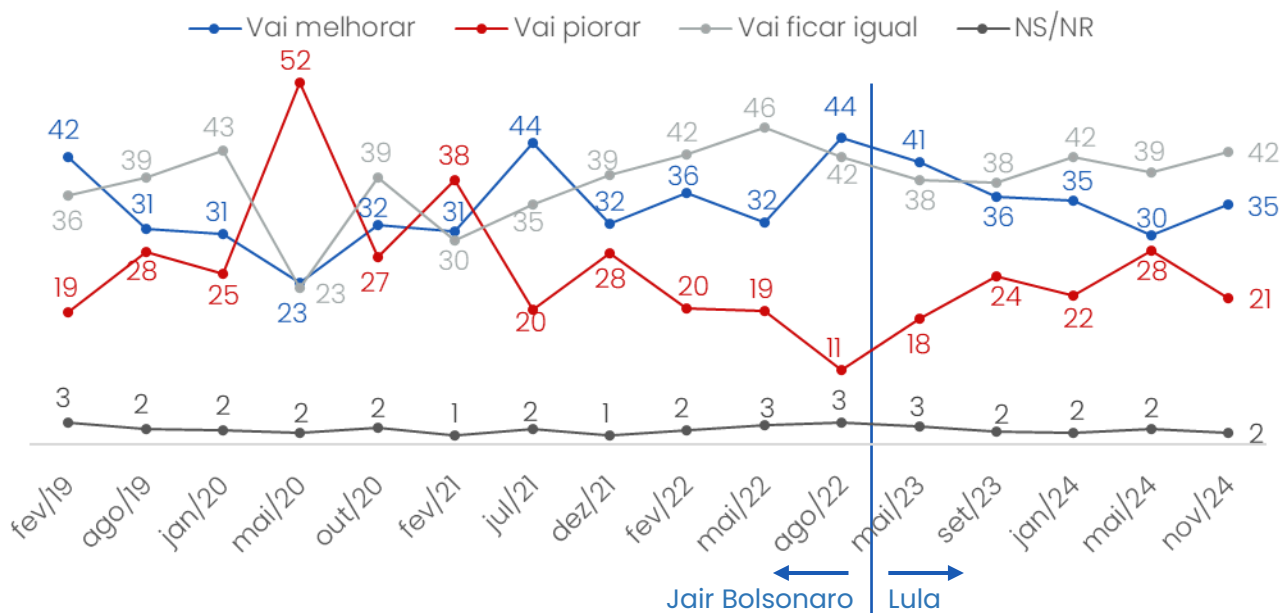
Expectativas | SAÚDE

Em sua opinião, nos próximos seis meses, a situação da saúde no país:



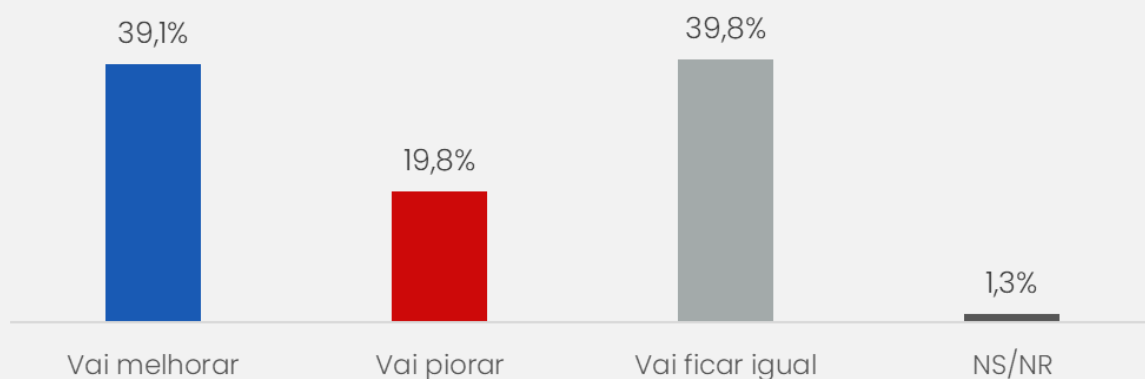
EVOLUÇÃO

(Valores em percentual)



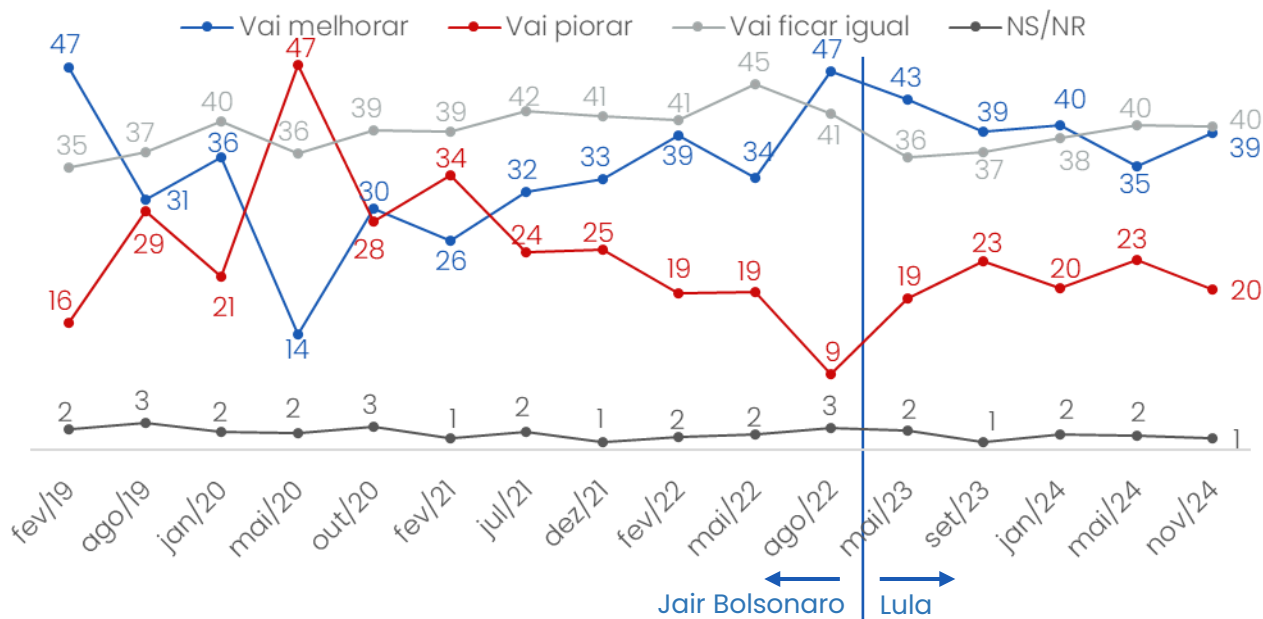
Expectativas | EDUCAÇÃO

Em sua opinião, nos próximos seis meses, a situação da educação no país:



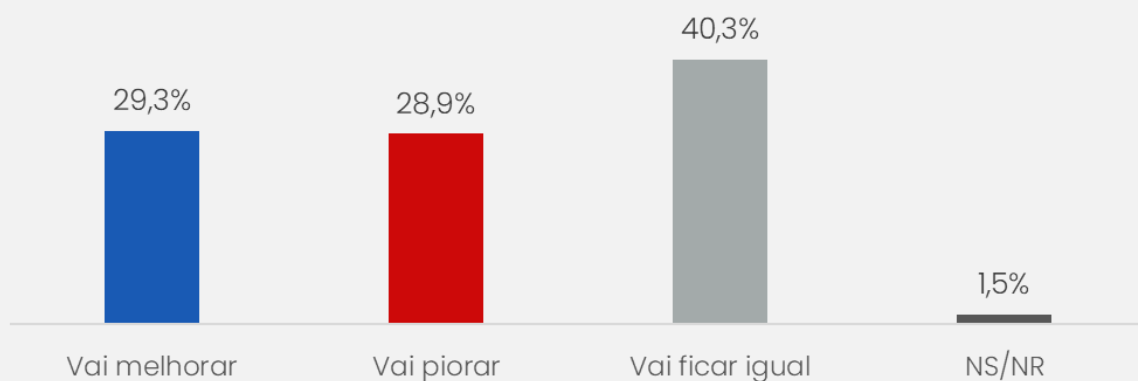
EVOLUÇÃO

(Valores em percentual)



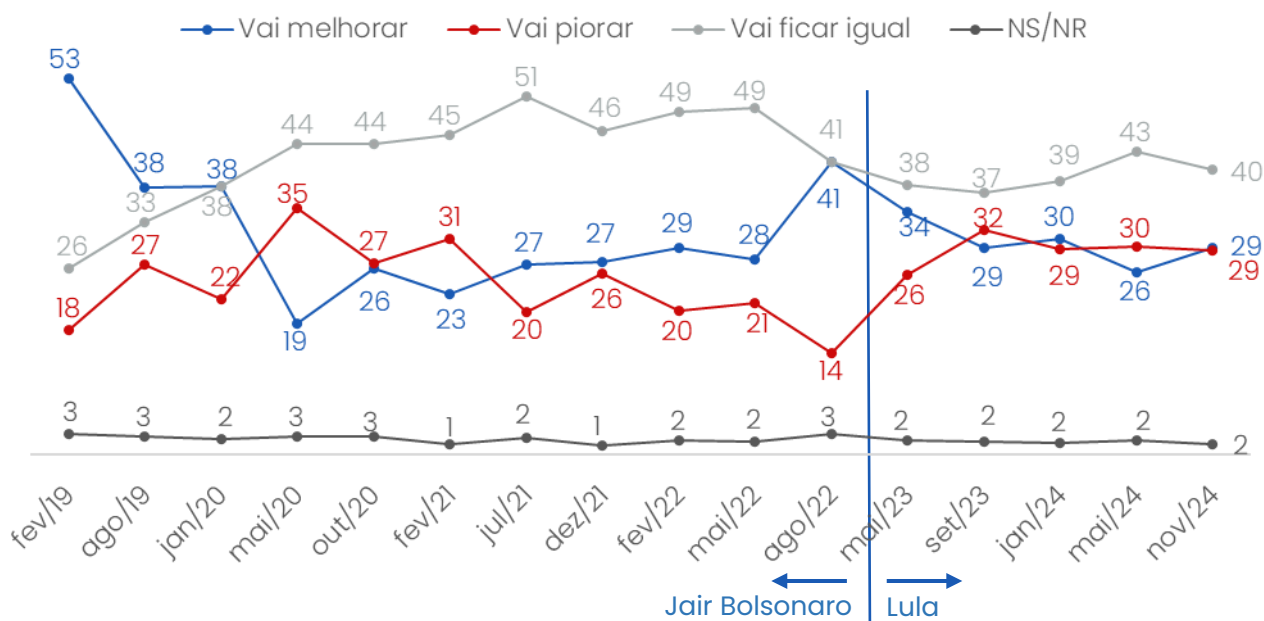
Expectativas | SEGURANÇA

Em sua opinião, nos próximos seis meses, a situação da segurança no país:



EVOLUÇÃO

(Valores em percentual)



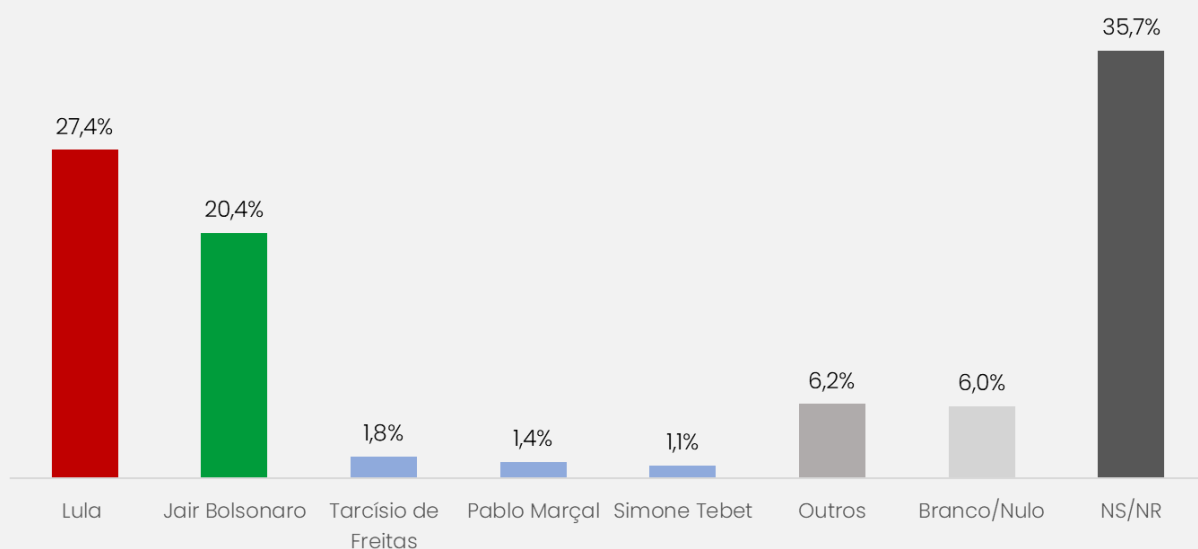


CONJUNTURAIS

ELEIÇÃO PRESIDENCIAL 2026

Espontânea

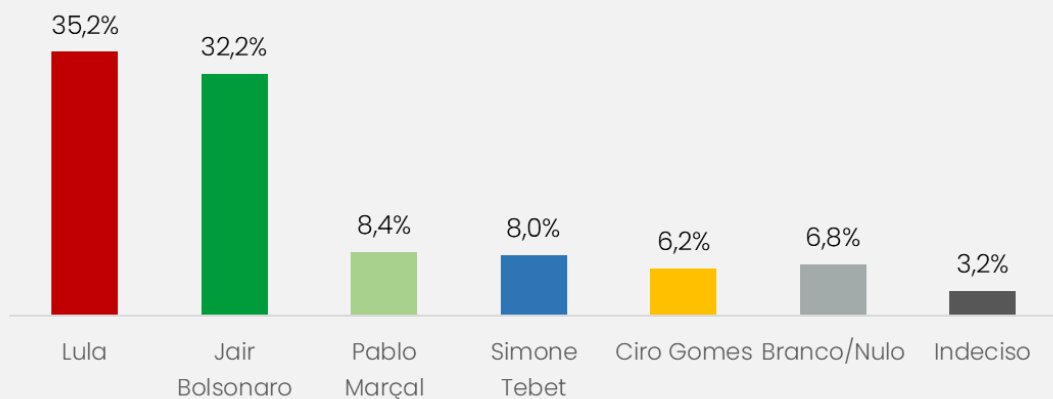
As eleições para presidente serão realizadas em 2026, ou seja, daqui a 2 anos. Embora ainda falte muito tempo até lá, se a eleição fosse hoje, em quem o(a) Sr.(a) votaria?



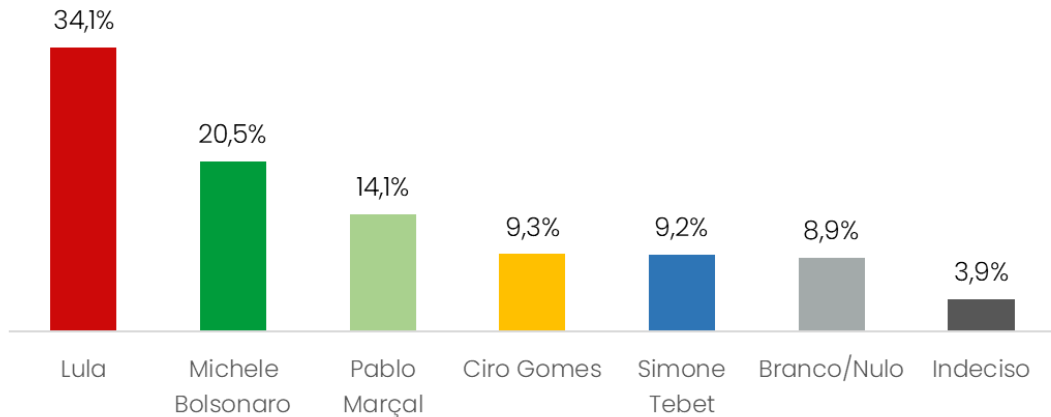
Estimulada

Se as eleições fossem hoje com os candidatos e candidatas que estou te mostrando, em quem o(a) Sr.(a) votaria para presidente do Brasil?

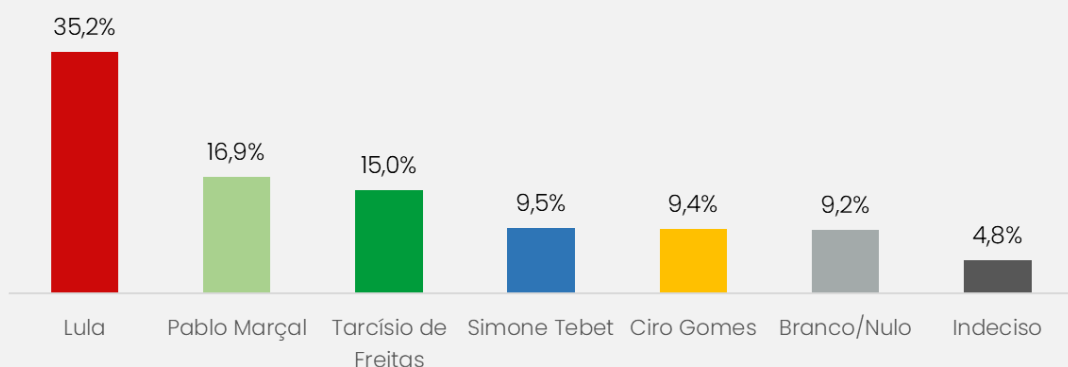
CENÁRIO 1



CENÁRIO 2



CENÁRIO 3

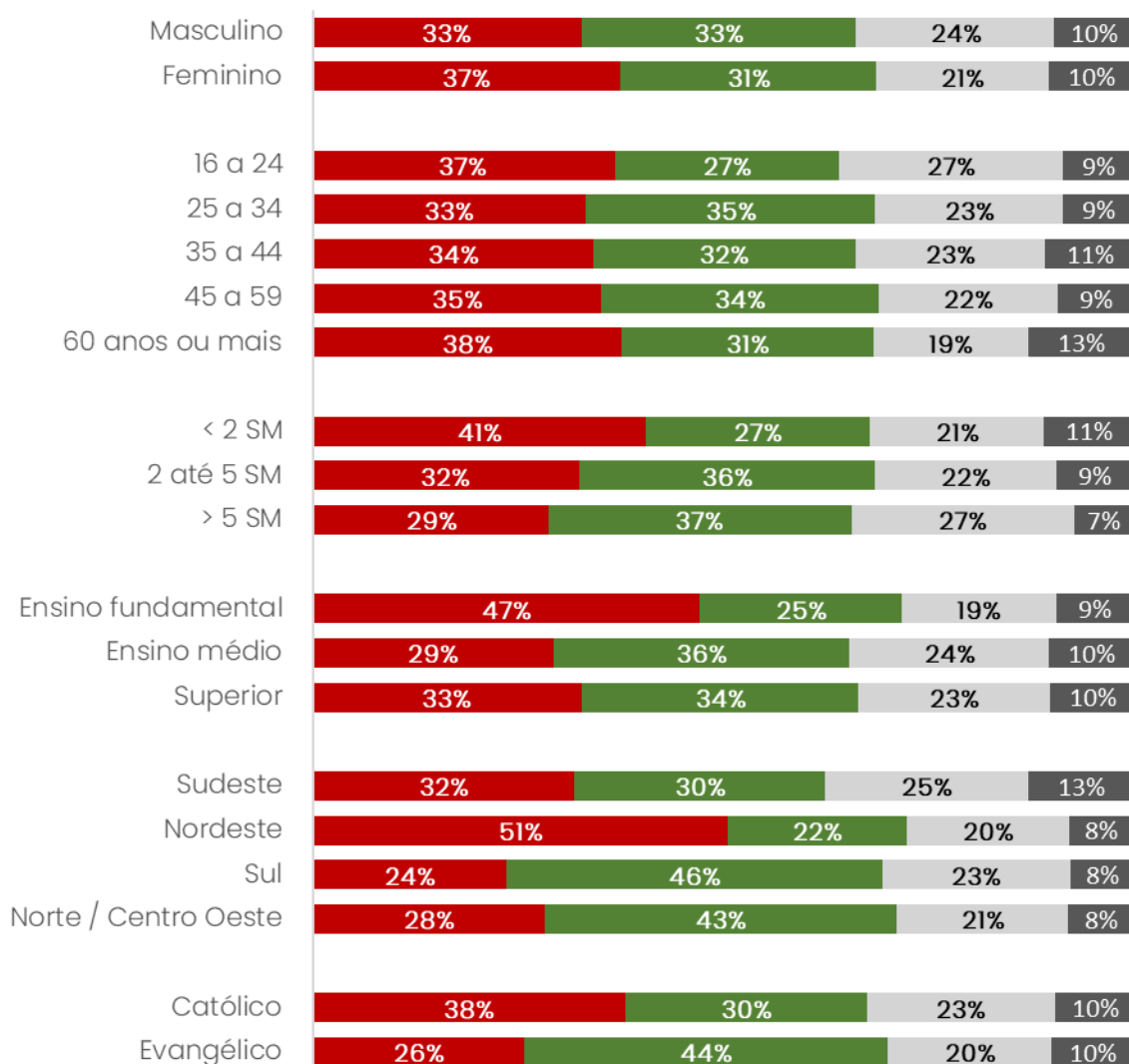


Intenção de voto – CENÁRIO 1 | Estratos

Se as eleições fossem hoje com os candidatos e candidatas que estou te mostrando, em quem o(a) Sr.(a) votaria para presidente do Brasil?

INTENÇÃO DE VOTO – CENÁRIO 1

■ Lula ■ Jair Bolsonaro ■ Outros ■ Branco / Nulo / Indeciso



Governo Federal

Comparação Lula vs Bolsonaro

Comparando o governo Lula com o de Jair Bolsonaro, o(a) Sr.(a) considera que o governo Lula:



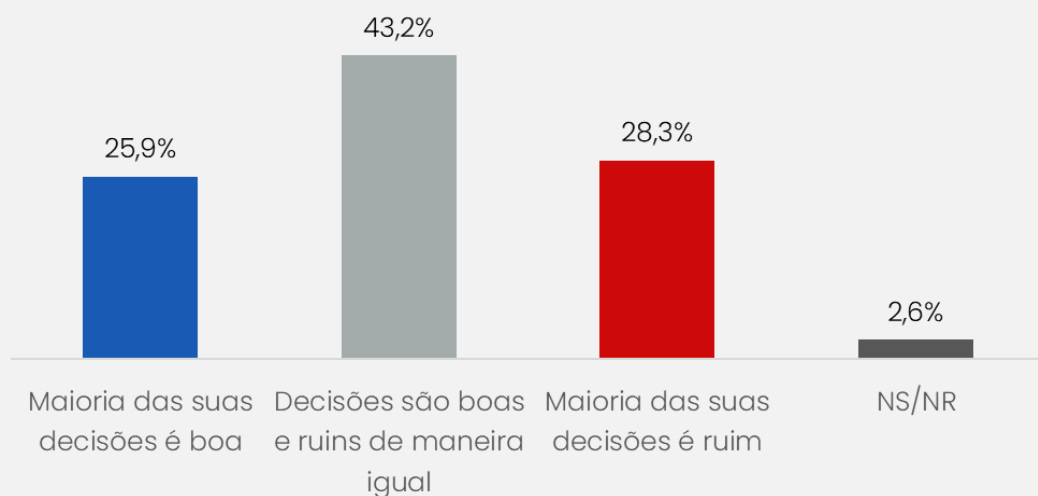
EVOLUÇÃO DOS RESULTADOS

(Valores em percentual)

	jan/24	mai/24	nov/24
Está melhor que Jair Bolsonaro	48	43	41
Continua de forma semelhante	22	23	21
Está pior que Jair Bolsonaro	29	32	36
Não sabe / Não respondeu	1	2	1

Decisões do Presidente Lula

Qual a sua avaliação em relação às decisões do presidente Lula?



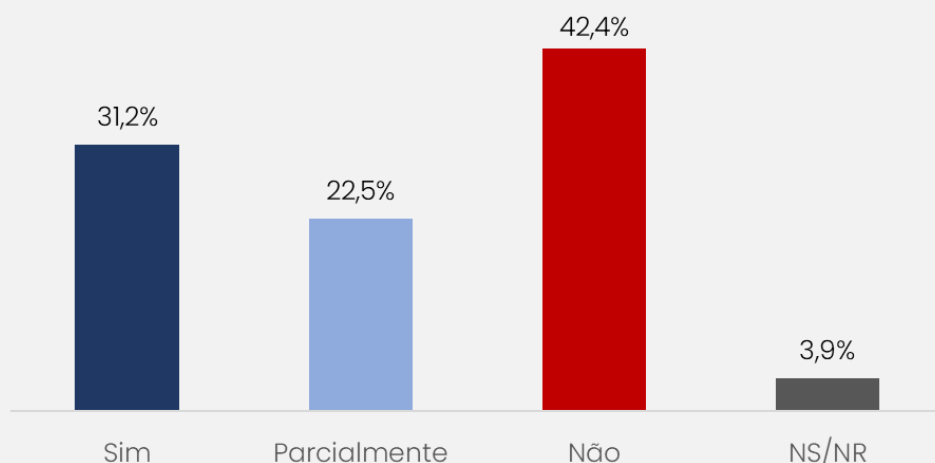
EVOLUÇÃO DOS RESULTADOS

(Valores em percentual)

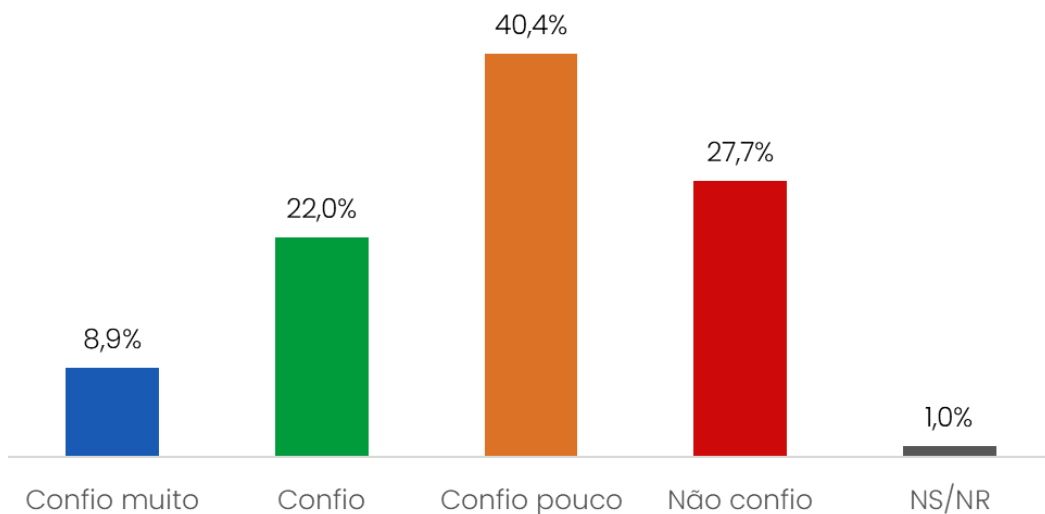
	jan/24	mai/24	nov/24
Maioria das decisões é boa	37	29	26
Toma decisões boas e ruins de forma igual	36	40	43
Maioria das decisões é ruim	25	28	28
Não sabe / Não respondeu	2	3	3

Conjunturais | Governo Federal

O(A) Sr.(a) acredita que o Governo Federal está investindo o suficiente para realizar obras e apoiar o desenvolvimento econômico do seu estado ou região?

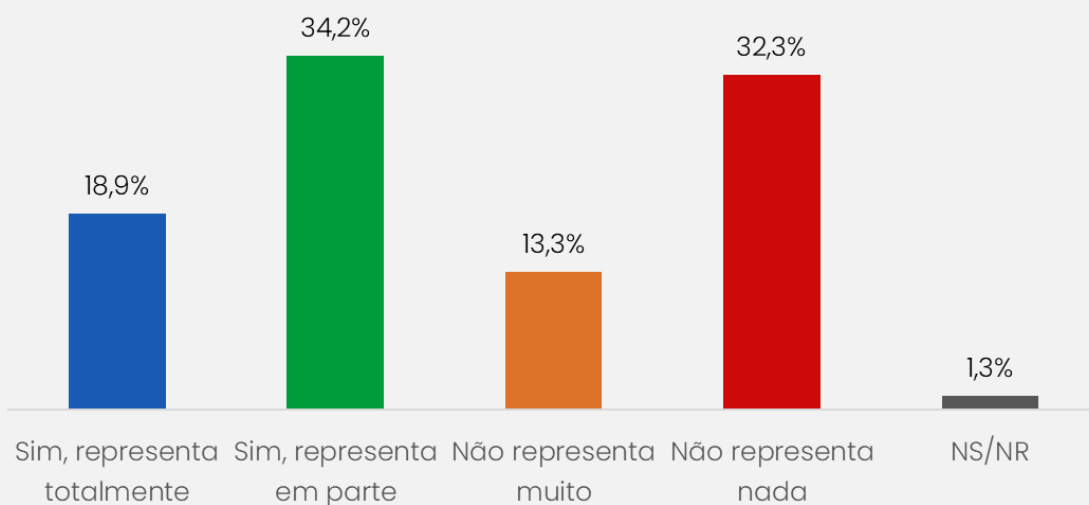


O quanto o(a) Sr.(a) confia nas ações do Governo Federal para resolver problemas importantes do país?

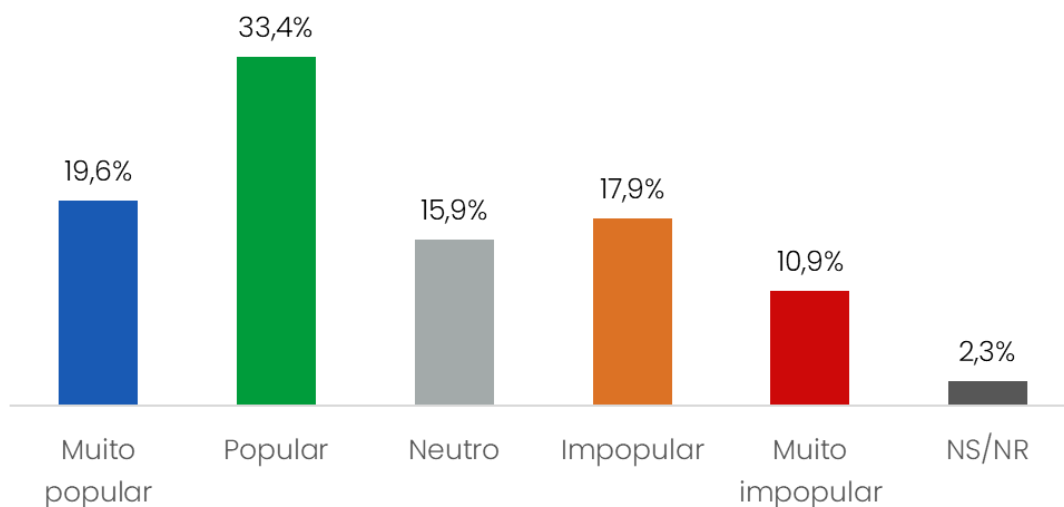


Conjunturais | Governo Federal

O(A) Sr.(a) sente que o presidente Lula representa seus interesses e valores?



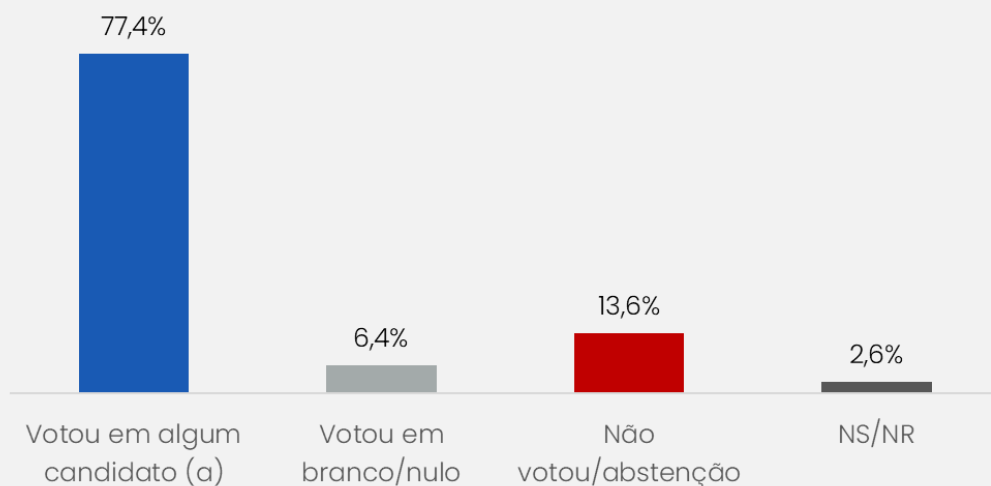
Como o(a) Sr.(a) classificaria a popularidade do presidente Lula em seu círculo social, considerando família e amigos?



ELEIÇÕES MUNICIPAIS 2024

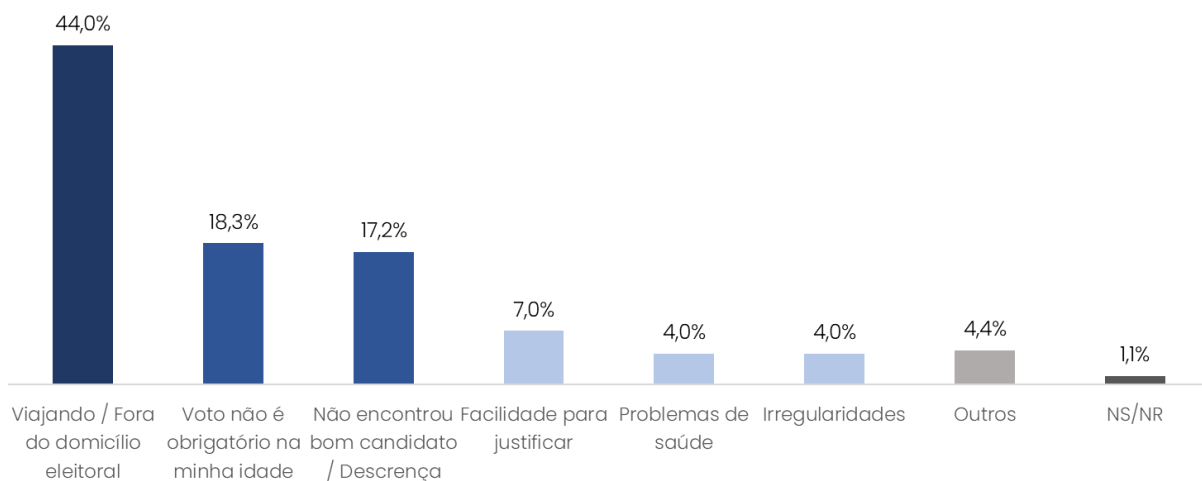
Conjunturais | Eleições 2024

Considerando as eleições para prefeito, o(a) Sr.(a) votou em algum candidato, votou em branco, anulou o voto ou não votou / abstenção?



Qual o principal motivo para o(a) Sr.(a) não ter votado na eleição?

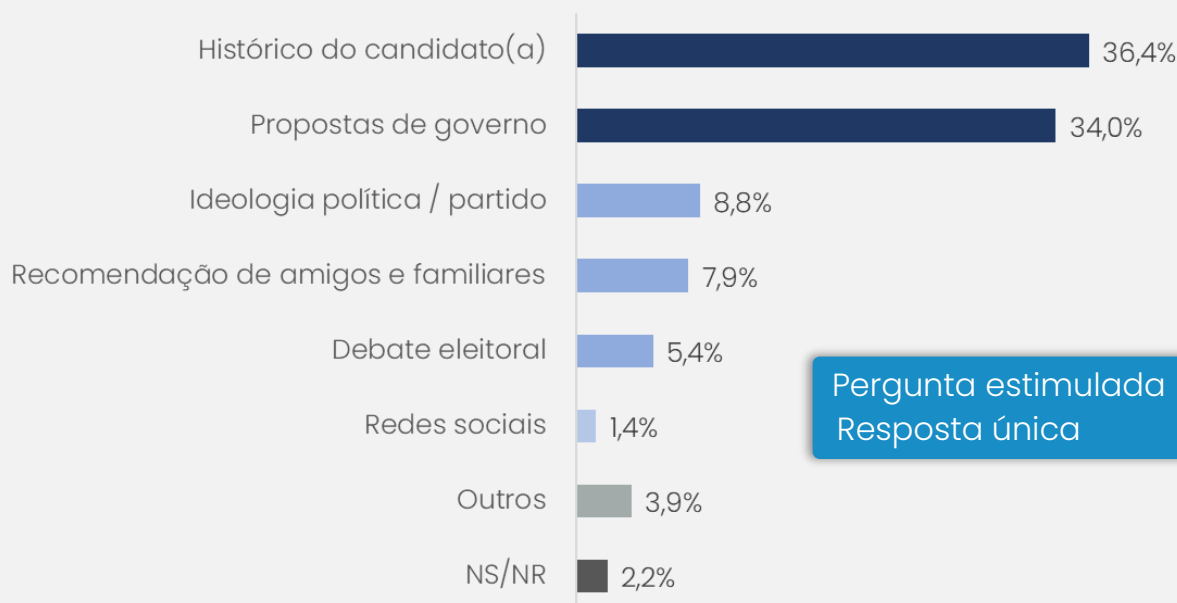
BASE DE DADOS: 13,6% que afirmam não ter votado na eleição para prefeito



Fator para escolha do Prefeito(a)

Qual foi o principal fator que influenciou sua escolha para prefeito(a)?

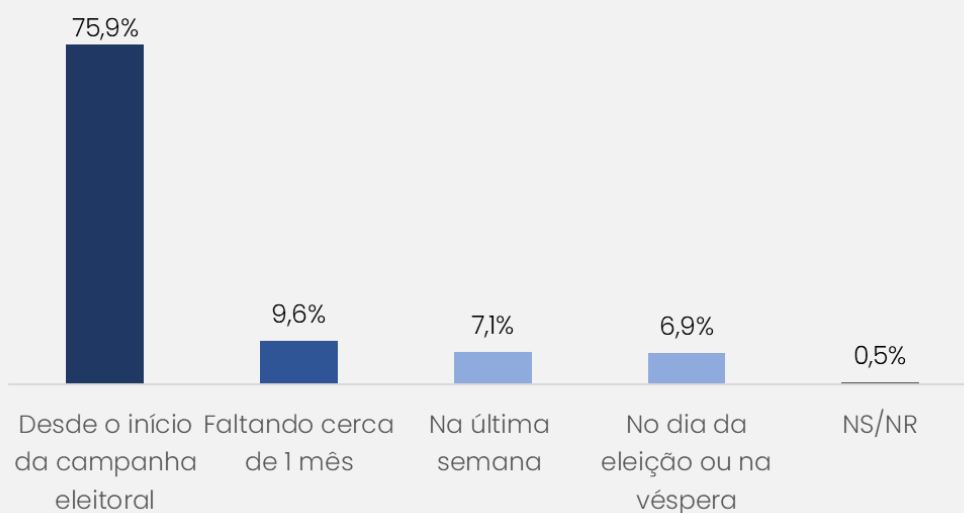
BASE DE DADOS: 77,4% que afirmam ter votado em algum candidato(a)



Conjunturais | Eleições 2024

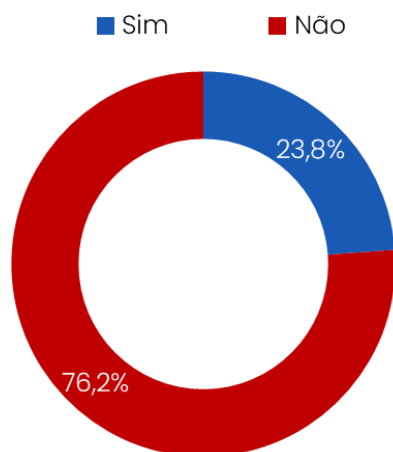
Pensando especificamente no 1º turno das eleições, em que momento o(a) Sr.(a) decidiu em quem votar para prefeito?

BASE DE DADOS: 77,4% que afirmam ter votado em algum candidato(a)



O(A) Sr.(a) chegou a mudar sua intenção de voto durante a campanha eleitoral?

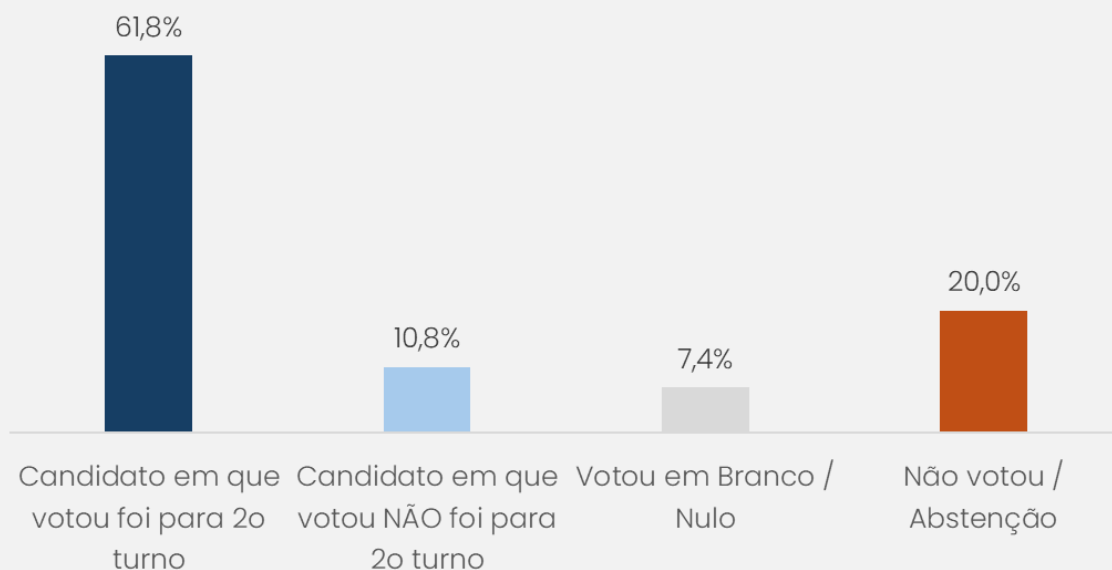
BASE DE DADOS: 77,4% que afirmam ter votado em algum candidato(a)



Relação entre votos no 1º e 2º turnos

Como foi a evolução do seu voto do 1º turno para o 2º turno?

BASE DE DADOS: 21,7% dos entrevistados eleitores em cidades que tiveram com 2º turno



CANDIDATO FOI PARA SEGUNDO TURNO: 61,8%

- 89,6% mantiveram o voto no 2º turno
- 8,2% mudaram o voto no 2º turno
- 2,2% votaram em branco / nulo ou não votaram no 2º turno

CANDIDATO NÃO FOI PARA SEGUNDO TURNO: 10,8%

- 74,5% escolheram algum candidato no 2º turno
- 25,5% votaram em branco / nulo ou não votaram no 2º turno

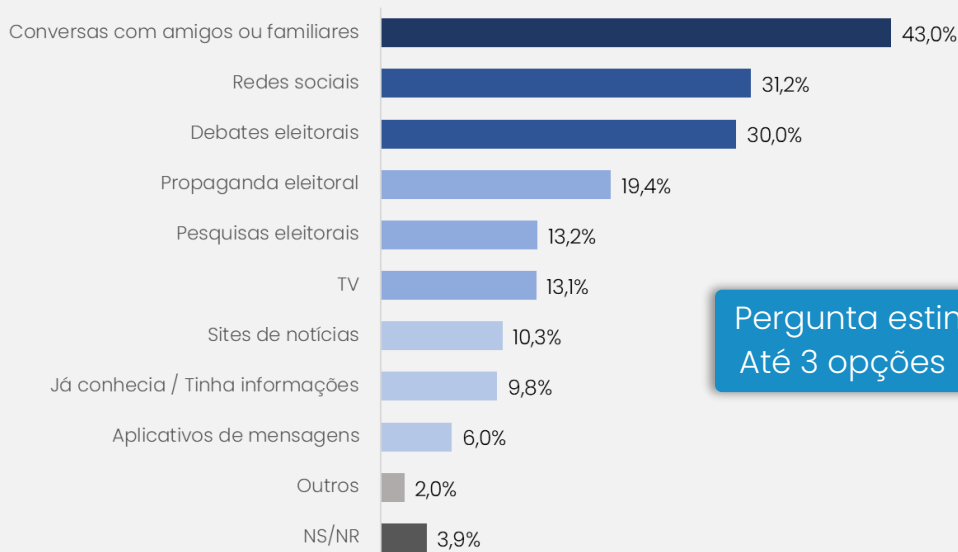
VOTOU EM BRANCO / NULO NO 1º TURNO: 7,4%

- 90,6% mantiveram o voto em branco / nulo no 2º turno
- 9,4% escolheram algum candidato no 2º turno

Conjunturais | Eleições 2024

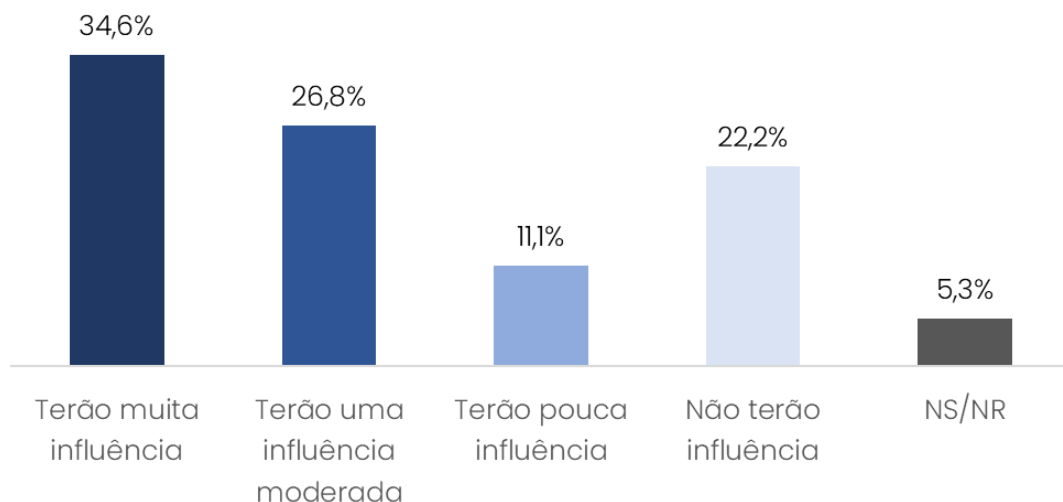
Quais foram as fontes de informação mais influentes para sua escolha?

BASE DE DADOS: 77,4% que afirmam ter votado em algum candidato(a)



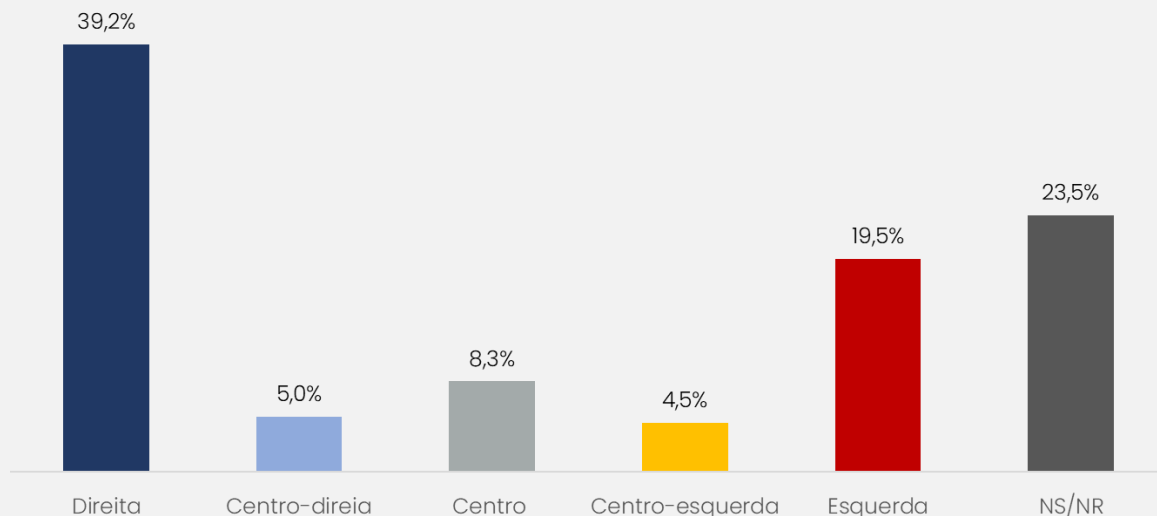
Pergunta estimulada
Até 3 opções

O(A) Sr.(a) considera que os resultados das eleições para prefeito neste ano terão influência no resultado das eleições para presidente em 2026?



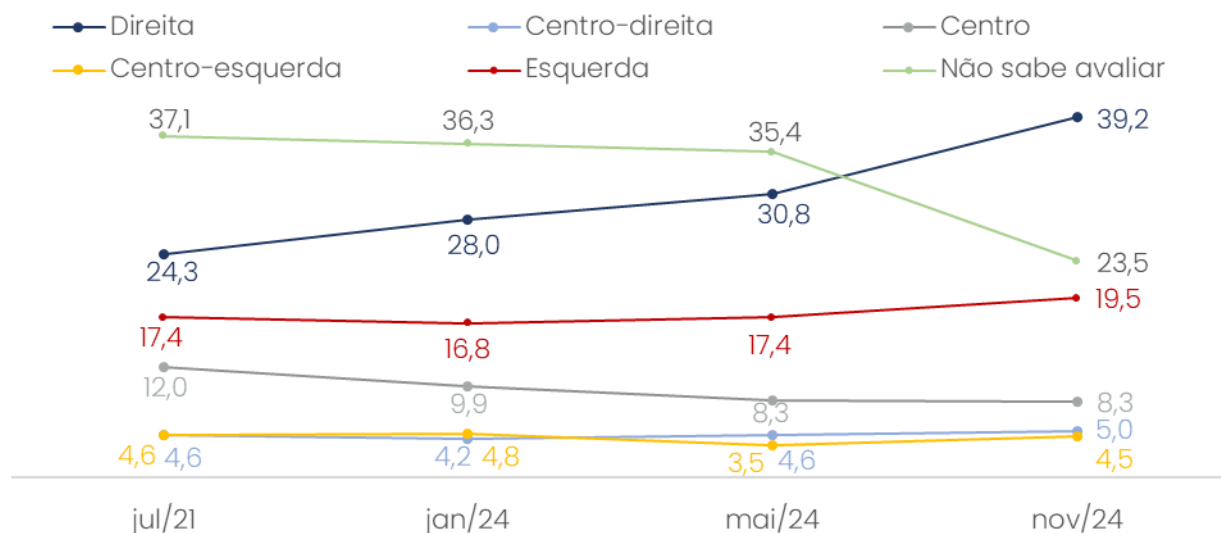
Ponto de vista político

Como o(a) Sr.(a) se define do ponto de vista político?



COMPARAÇÃO COM PESQUISAS ANTERIORES

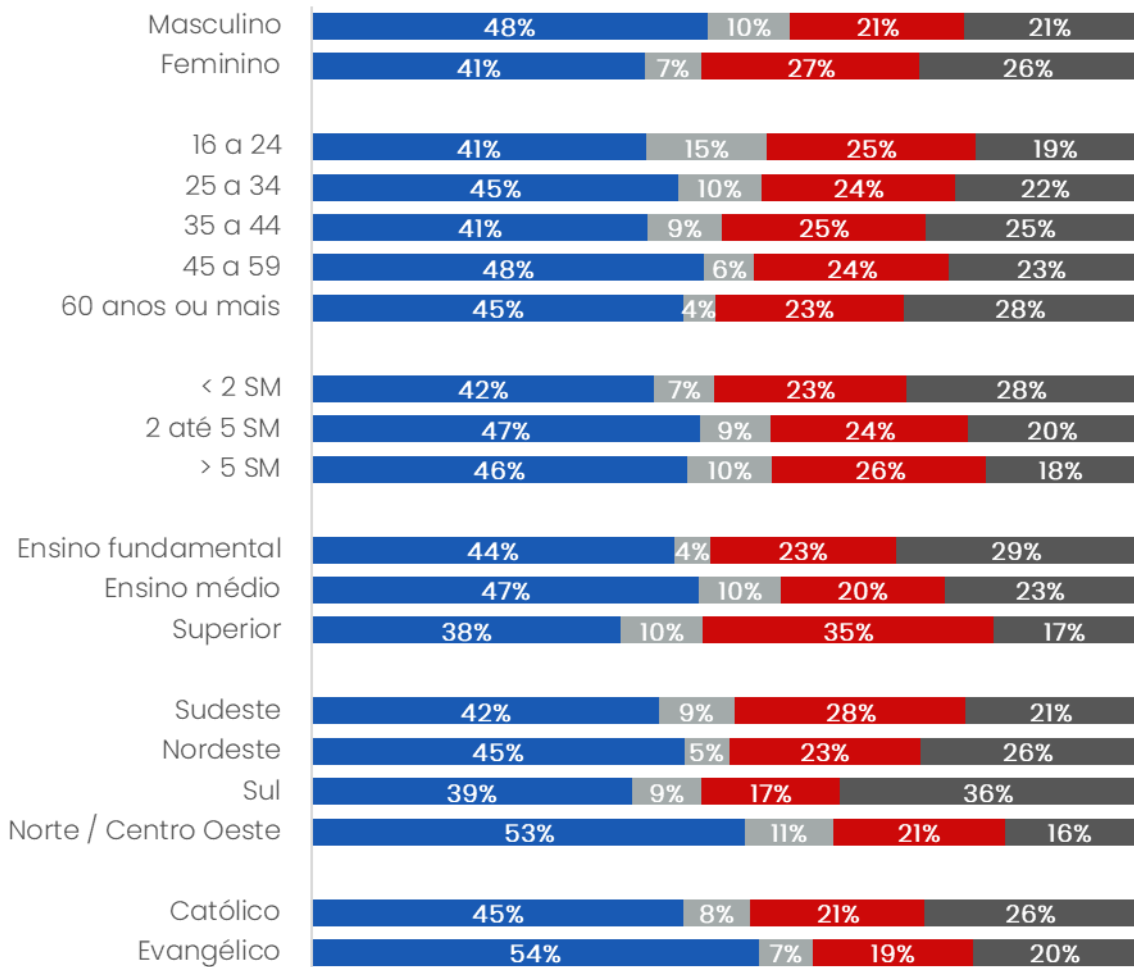
(Valores em percentual)



Ponto de vista político | Estratos

Como o(a) Sr.(a) se define do ponto de vista político?

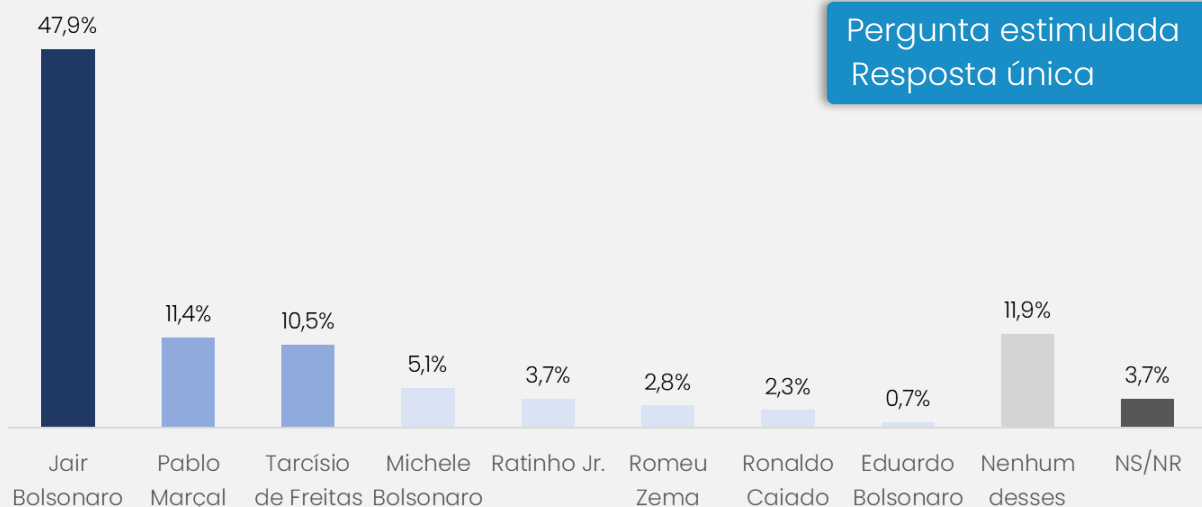
■ Direita / Centro-direita ■ Centro
■ Esquerda / Centro-esquerda ■ Não sabe



Preferência entre os entrevistados de direita

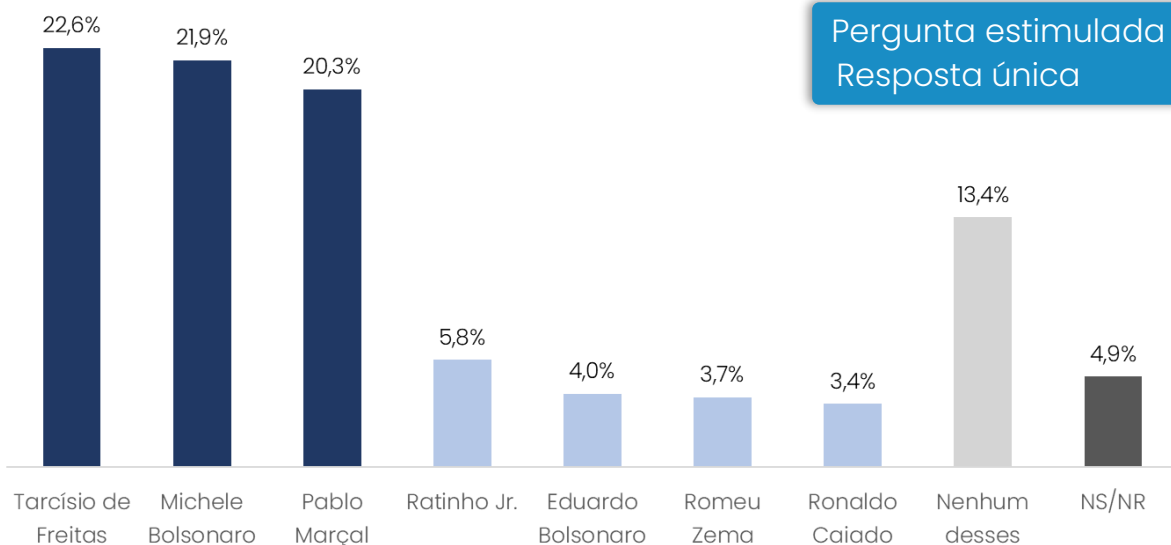
Quem o(a) Sr.(a) considera ser o melhor candidato para presidente em 2026?

BASE DE DADOS: 44,2% que se consideram como sendo de direita ou centro-direita



Quem o(a) Sr.(a) considera ser o melhor candidato para presidente em 2026, caso Jair Bolsonaro não seja candidato?

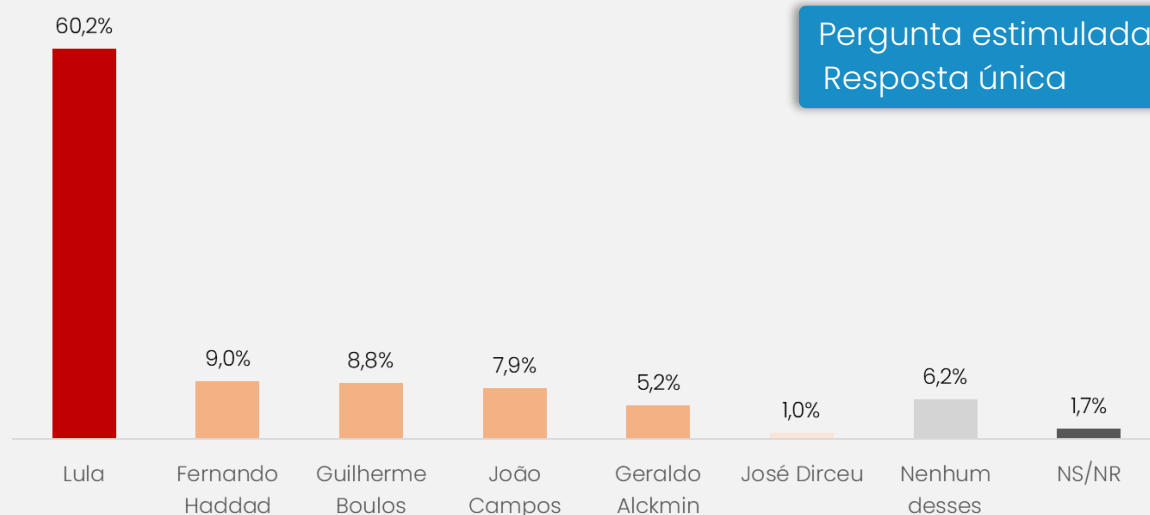
BASE DE DADOS: 44,2% que se consideram como sendo de direita ou centro-direita



Preferência entre os entrevistados de esquerda

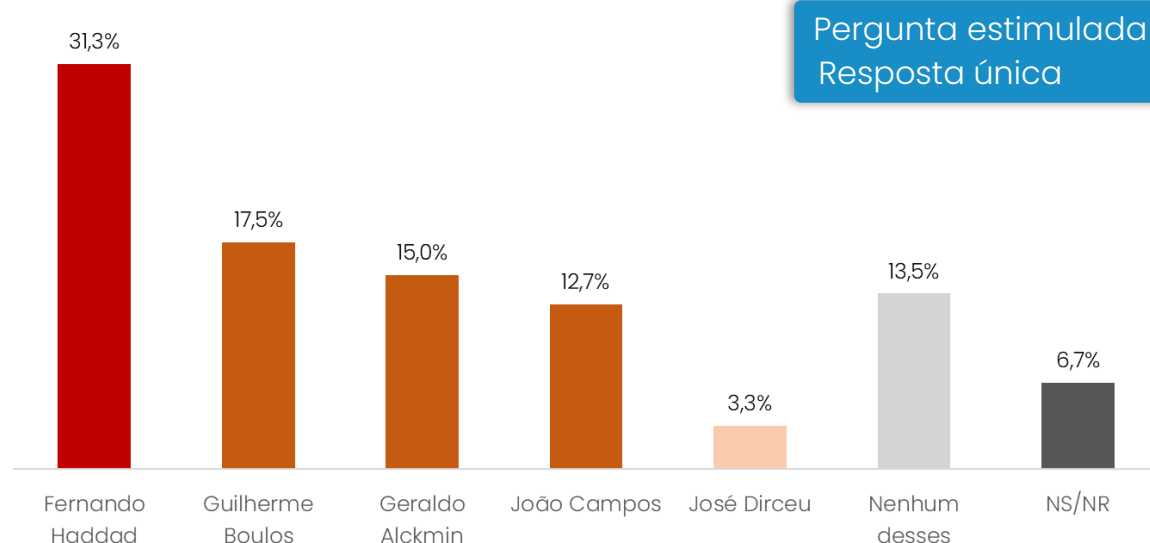
Quem o(a) Sr.(a) considera ser o melhor candidato para presidente em 2026?

BASE DE DADOS: 24,0% que se consideram como sendo de esquerda ou centro-esquerda



Quem o(a) Sr.(a) considera ser o melhor candidato para presidente em 2026, caso Lula não seja candidato?

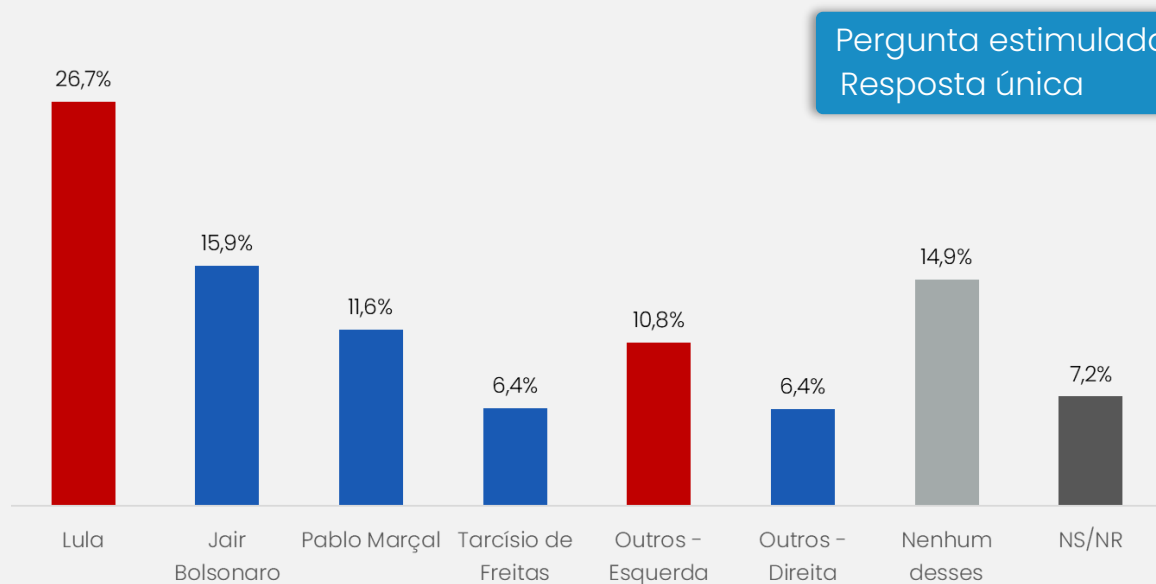
BASE DE DADOS: 24,0% que se consideram como sendo de esquerda ou centro-esquerda



Preferência entre os entrevistados de centro ou que não sabem se posicionar

Quem o(a) Sr.(a) considera ser o melhor candidato para presidente em 2026?

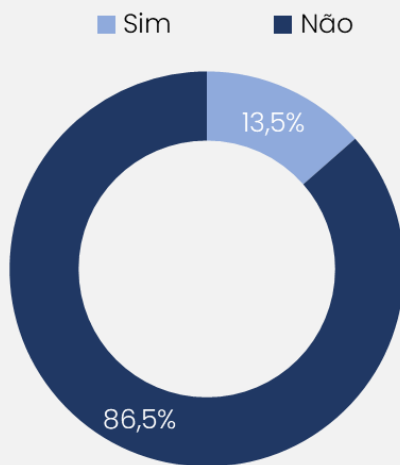
BASE DE DADOS: 31,8% que se consideram como sendo de centro ou não sabem se posicionar



SITES DE APOSTAS / BETS

Conjunturais | Sites de apostas

O(A) Sr.(a) já fez apostas online em sites envolvendo jogos de futebol ou outras modalidades esportivas?

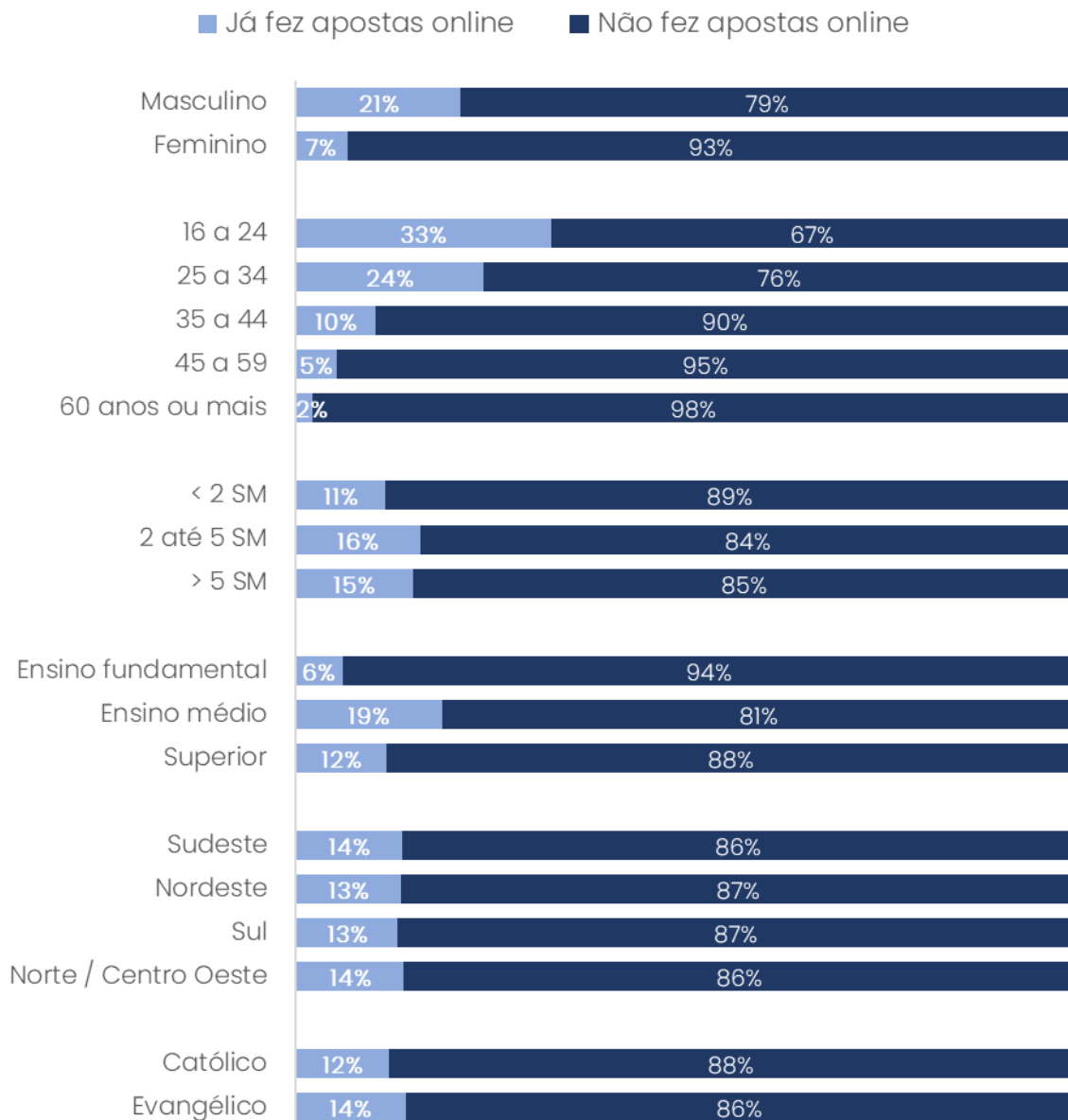


PERFIL DO APOSTADOR

	JÁ FEZ APOSTAS	NÃO FEZ APOSTAS	GERAL
Masculino	75%	43%	48%
Feminino	25%	57%	52%
	JÁ FEZ APOSTAS	NÃO FEZ APOSTAS	GERAL
16 a 24 anos	33%	11%	14%
25 a 34 anos	38%	19%	21%
35 a 44 anos	16%	22%	21%
45 a 59 anos	10%	28%	26%
60 anos ou mais	3%	21%	18%
	JÁ FEZ APOSTAS	NÃO FEZ APOSTAS	GERAL
Ensino fundamental	13%	31%	29%
Ensino médio	69%	47%	50%
Ensino superior	18%	22%	21%

Realização de apostas online | Estratos

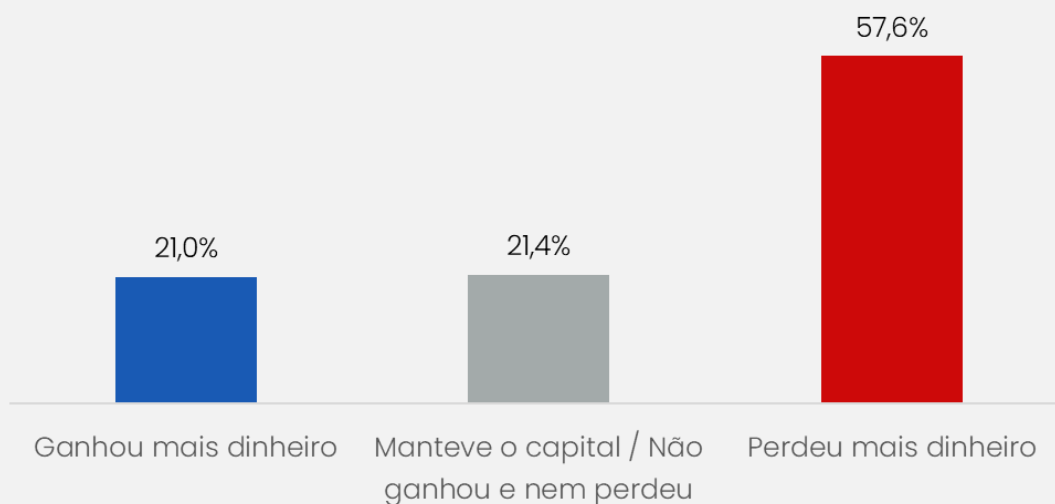
O(A) Sr.(a) já fez apostas online em sites envolvendo jogos de futebol ou outras modalidades esportivas?



Conjunturais | Sites de apostas

Considerando as apostas que já realizou, o(a) Sr.(a) considera que ganhou mais dinheiro ou que perdeu mais dinheiro ao longo do período em que fez as apostas?

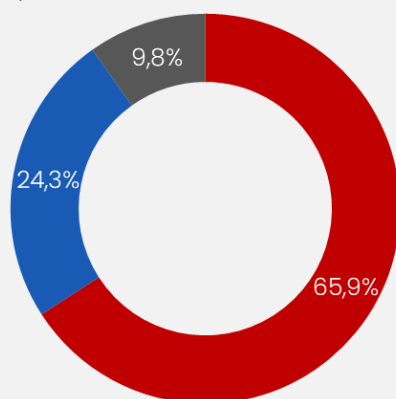
BASE DE DADOS: 13,5% que afirmaram já ter realizado apostas online



Conjunturais | Sites de apostas

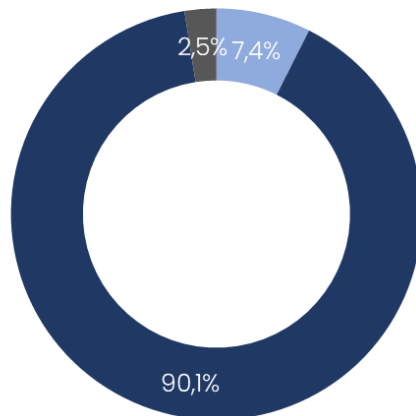
Atualmente, muitas empresas de apostas esportivas online estão patrocinando clubes de futebol. O(A) Sr.(a) acredita que essa associação entre as empresas de apostas online com os clubes de futebol pode favorecer a manipulação de resultados ou não favorece?

- Pode favorecer a manipulação de resultados
- Não favorece a manipulação de resultados
- NS/NR



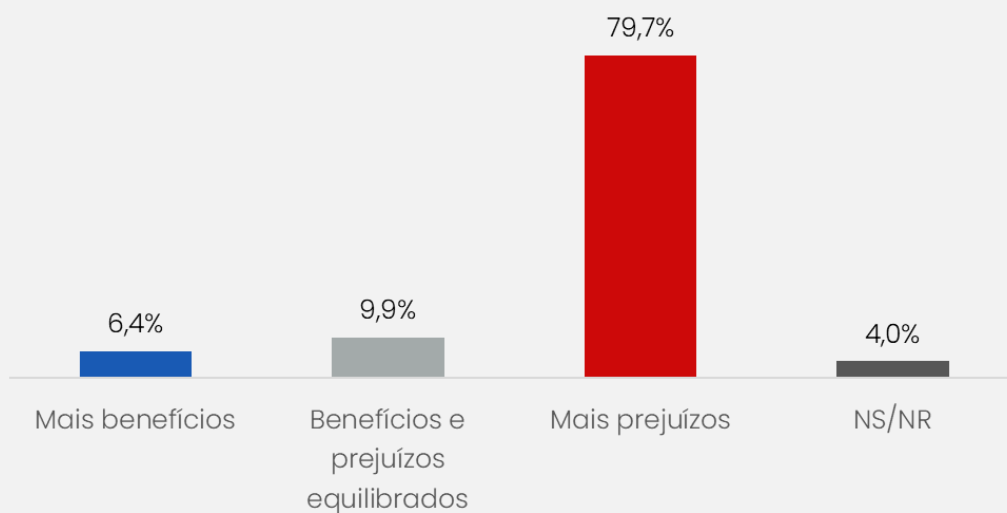
O(A) Sr.(a) se considera a favor ou contra que beneficiários do Bolsa Família possam utilizar os recursos recebidos para realizar apostas em sites online?

- A favor de liberar que utilizem os recursos do Bolsa Família como desejarem
- Contra a utilização de recursos do Bolsa Família
- NS/NR

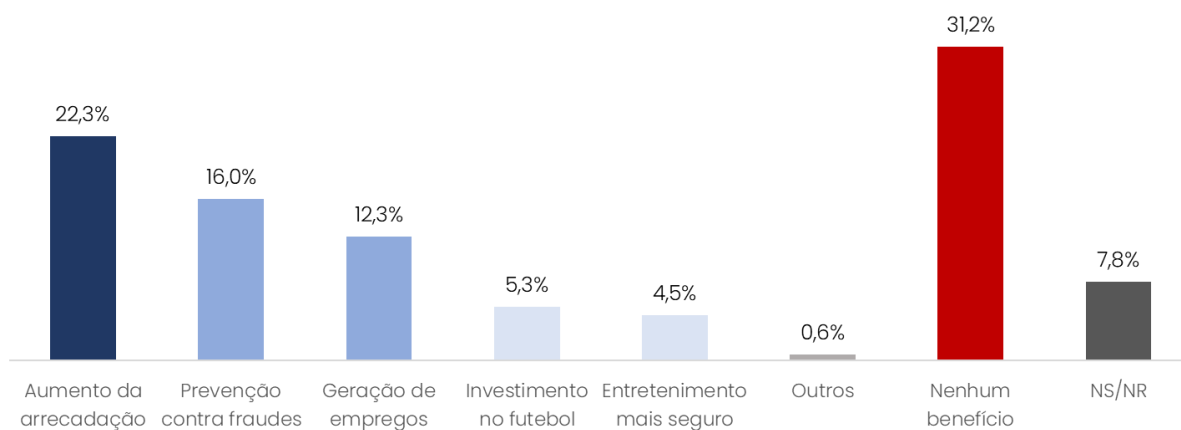


Conjunturais | Sites de apostas

O(A) Sr.(a) acredita que as apostas esportivas trazem mais benefícios ou prejuízos para a sociedade brasileira?



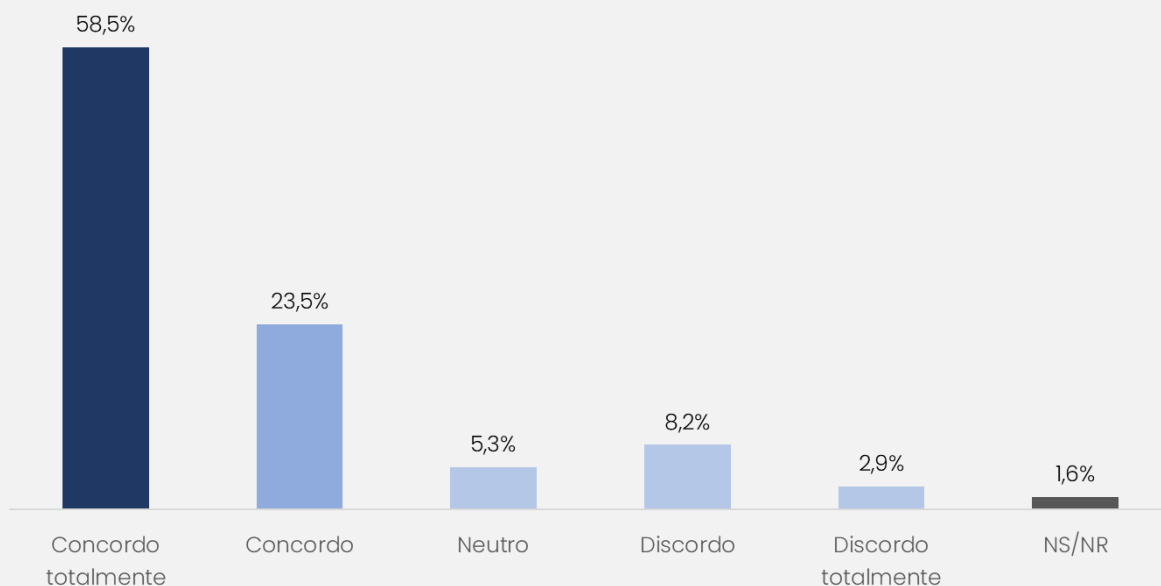
Neste ano as empresas de apostas esportivas online estão sendo regulamentadas no Brasil. Qual o principal benefício que essa regulamentação do mercado de apostas pode gerar para o país?



Pergunta estimulada
Resposta única

Conjunturais | Sites de apostas

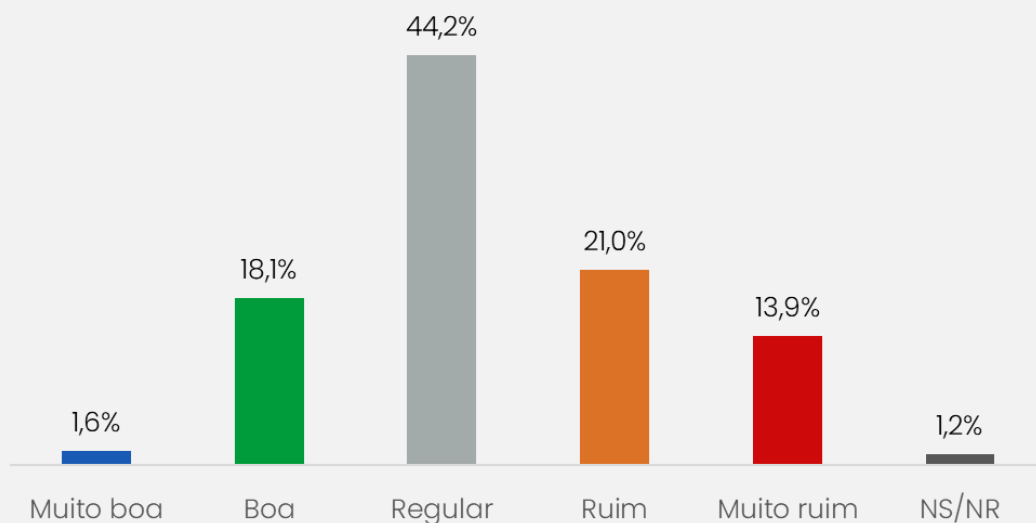
O(A) Sr.(a) concorda ou discorda de que o acesso fácil às apostas online contribui para o aumento de comportamentos de risco, como o vício?



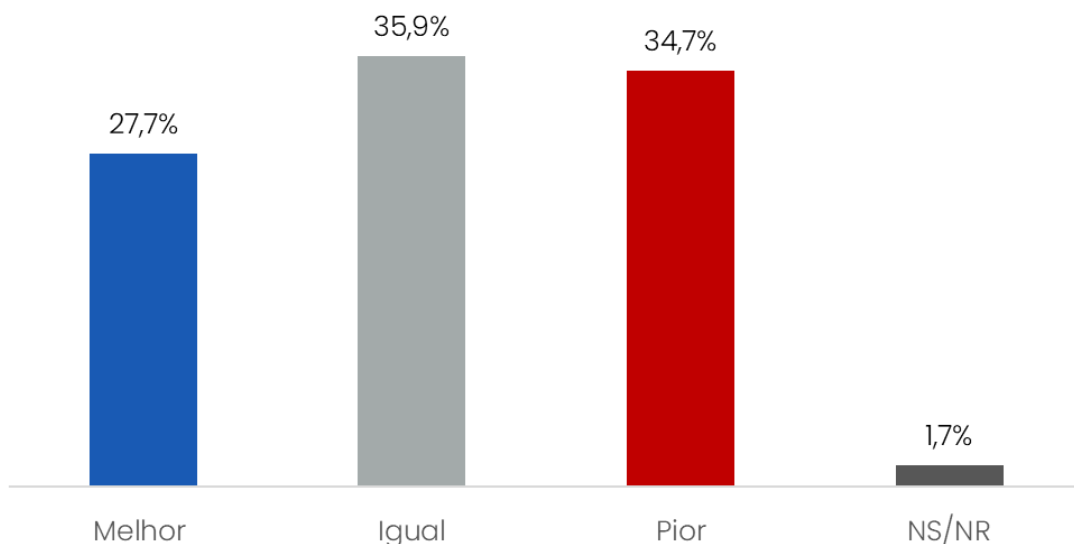
Economia

Conjunturais | Economia

Como o(a) Sr.(a) avalia a situação econômica do Brasil em 2024?

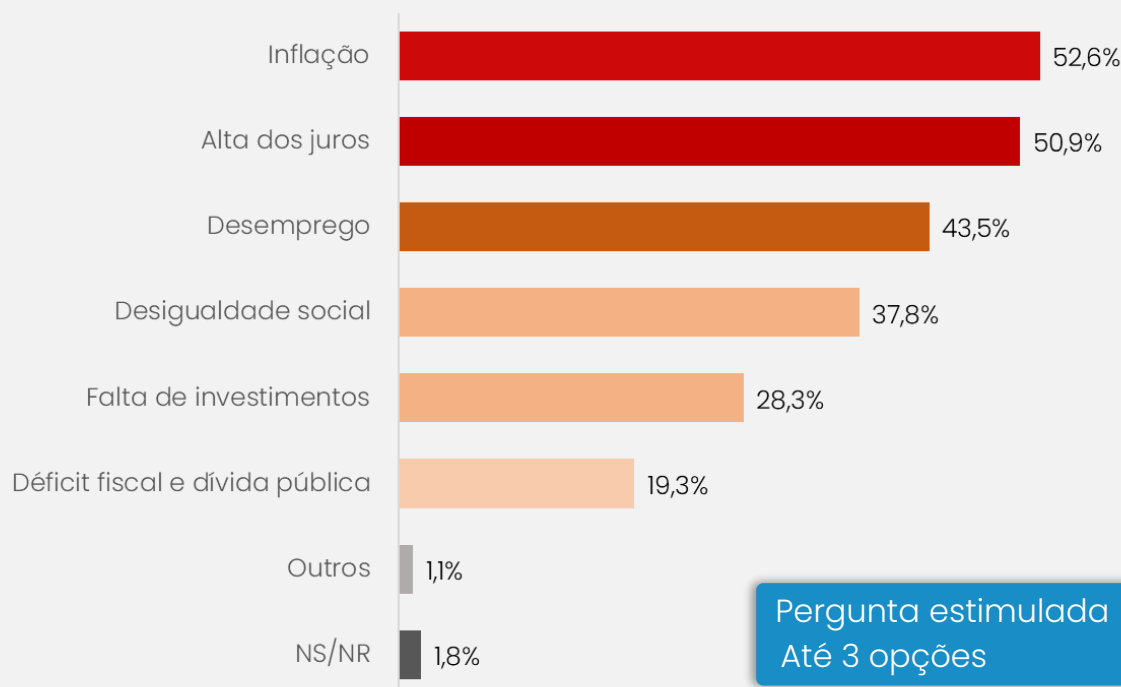


Em relação ao ano passado, o(a) Sr.(a) acha que a economia brasileira em 2024 está:



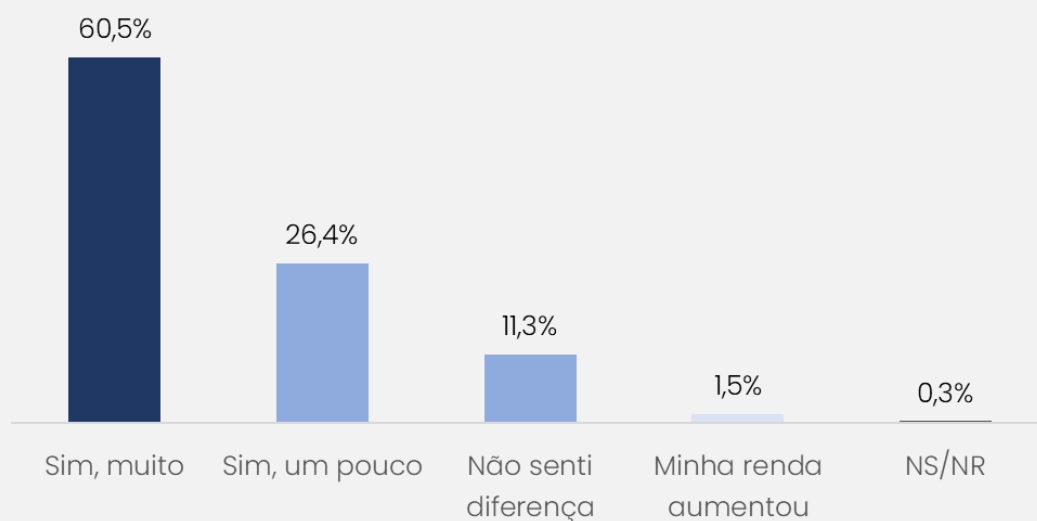
Problemas econômicos de 2024

Na sua opinião, quais são os maiores problemas econômicos enfrentados pelo Brasil em 2024?

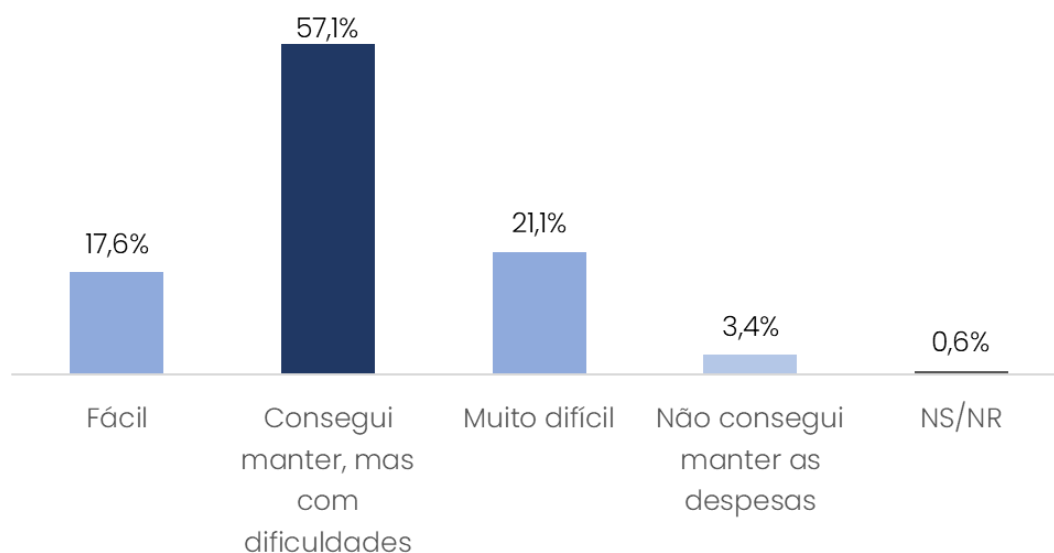


Conjunturais | Economia

O(A) Sr.(a) sentiu um impacto negativo na sua renda ou no seu poder de compra em 2024 devido ao aumento de preços?

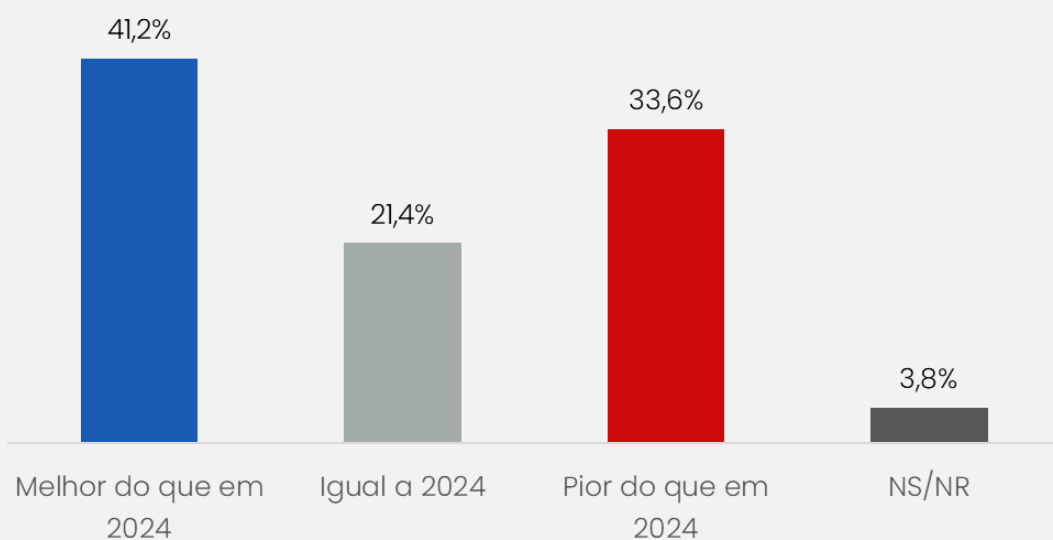


Nos últimos 12 meses, como foi a sua capacidade de manter as despesas básicas (aluguel, alimentação, transporte, etc.)?

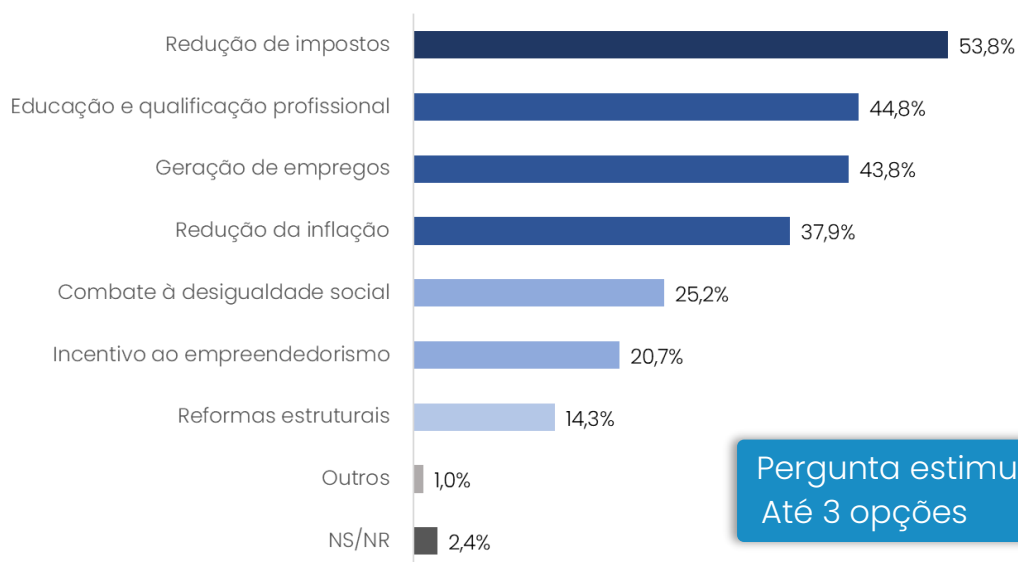


Conjunturais | Economia

O(A) Sr.(a) acha que a economia brasileira em 2025 será:



Quais ações o(a) Sr.(a) acredita que o governo deveria priorizar em 2025 para melhorar a economia?

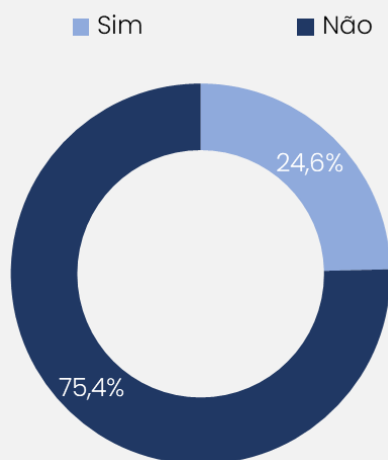


Pergunta estimulada
Até 3 opções

BOLSA FAMÍLIA E EMPREGO

Conjunturais | Bolsa Família

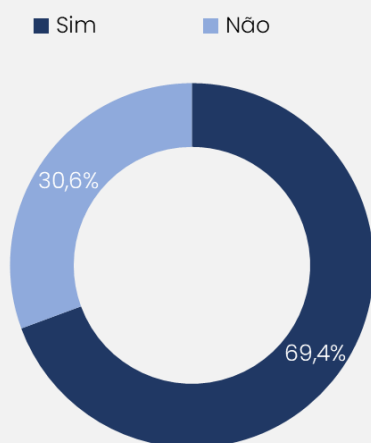
O(A) Sr.(a) ou alguém da sua família recebe benefícios do programa Bolsa Família?



Conjunturais | Bolsa Família

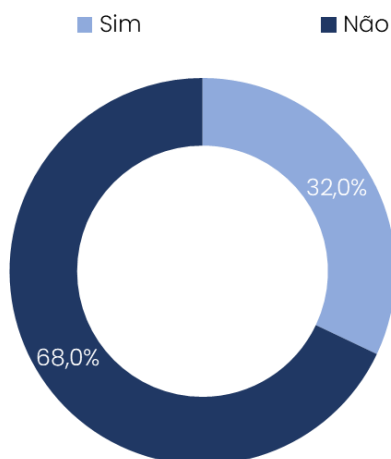
Alguém no seu domicílio realiza alguma atividade remunerada SEM CARTEIRA ASSINADA, ou seja, por meio de “bicos” ou serviços autônomos?

BASE DE DADOS: 24,6% em que há alguém no domicílio que recebe o Bolsa Família



Alguém no seu domicílio realiza alguma atividade remunerada COM CARTEIRA ASSINADA?

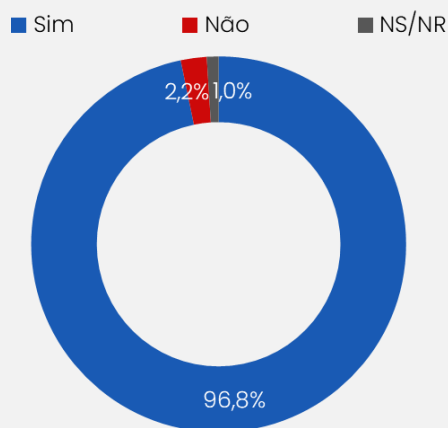
BASE DE DADOS: 24,6% em que há alguém no domicílio que recebe o Bolsa Família



Conjunturais | Bolsa Família

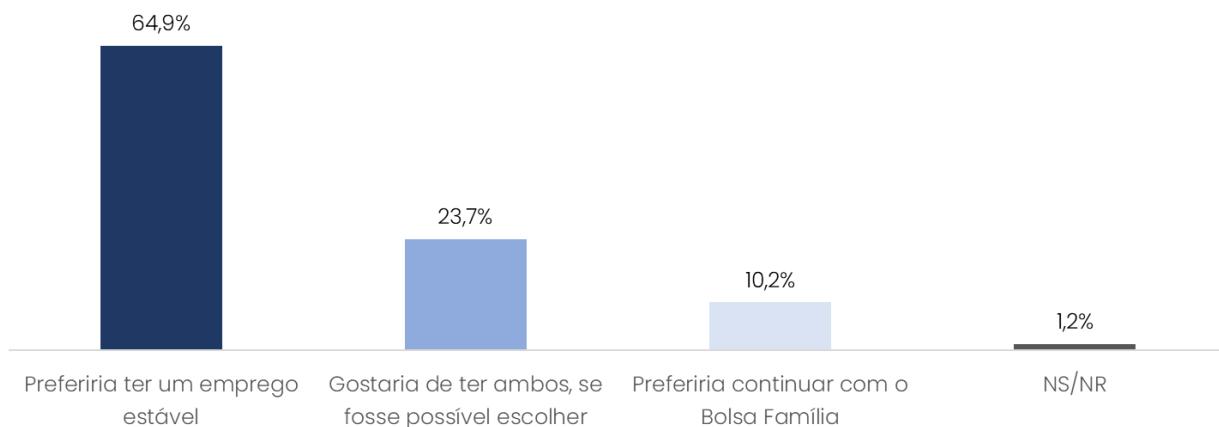
O(A) Sr.(a) acha que trabalhar é essencial para melhorar sua qualidade de vida, mesmo recebendo o Bolsa Família?

BASE DE DADOS: 24,6% em que há alguém no domicílio que recebe o Bolsa Família



Se o(a) Sr.(a) pudesse, preferiria continuar recebendo o Bolsa Família ou ter um emprego estável?

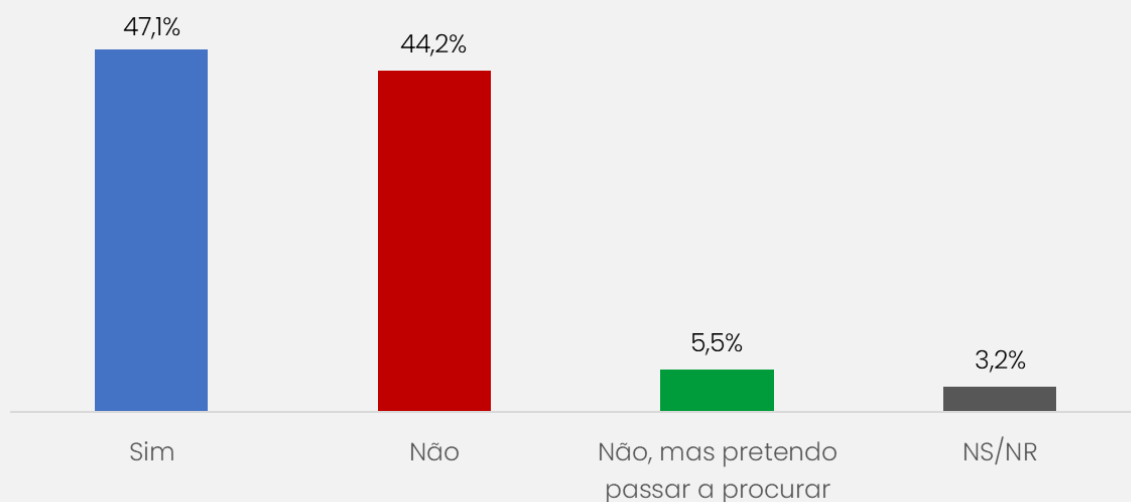
BASE DE DADOS: 24,6% em que há alguém no domicílio que recebe o Bolsa Família



Conjunturais | Bolsa Família

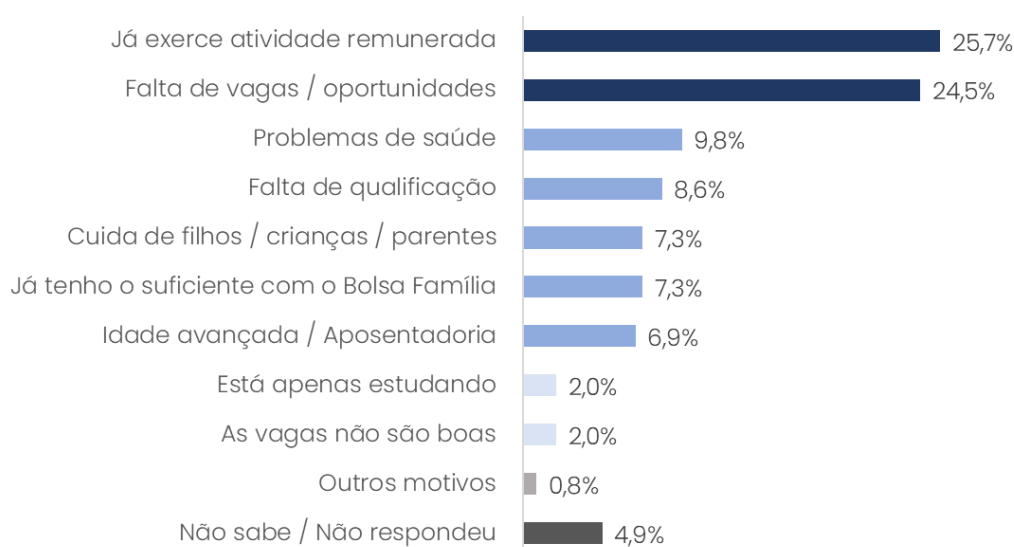
Nos últimos seis meses, o(a) Sr.(a) procurou ativamente por um emprego?

BASE DE DADOS: 24,6% em que há alguém no domicílio que recebe o Bolsa Família



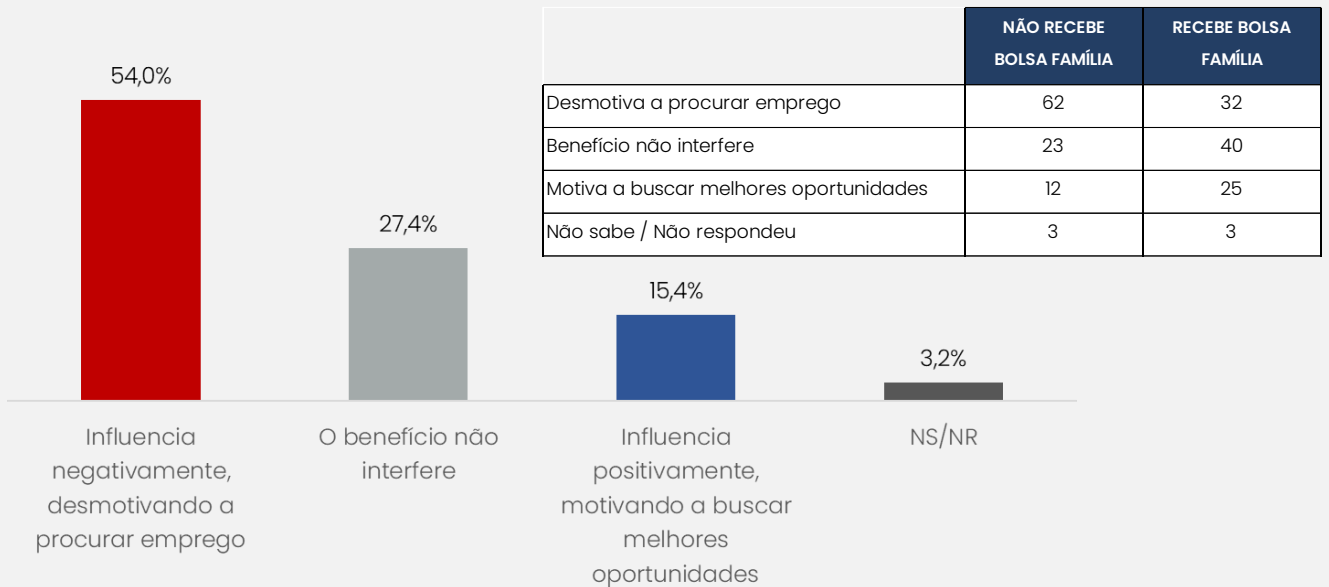
Se o(a) Sr.(a) não está procurando emprego, qual o principal motivo?

BASE DE DADOS: 12,2% em que há alguém no domicílio que recebe o Bolsa Família e não procurou emprego nos últimos 6 meses (49,7% que não procuraram emprego, dentre os 24,6% que recebem Bolsa Família)



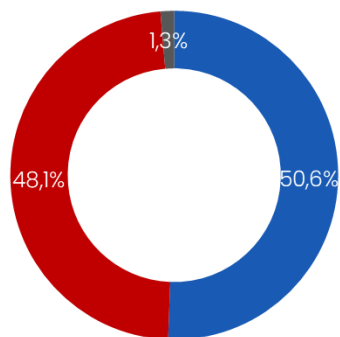
Conjunturais | Bolsa Família

O(A) Sr.(a) acha que receber o Bolsa Família influencia na vontade do beneficiário procurar emprego formal com carteira assinada?



O(A) Sr.(a) acredita que o Bolsa Família ajuda as pessoas a saírem da pobreza e melhorar a qualidade de vida?

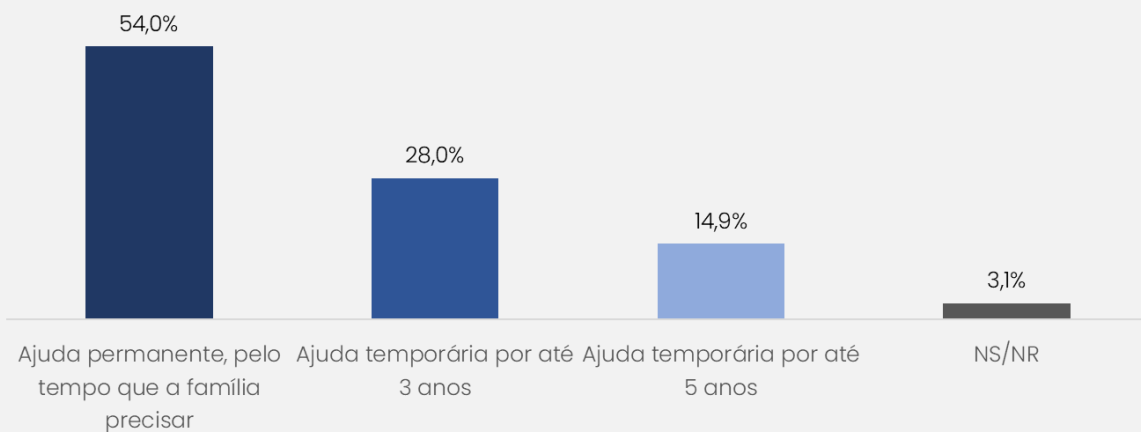
■ Sim ■ Não ■ NS/NR



	NÃO RECEBE BOLSA FAMÍLIA	RECEBE BOLSA FAMÍLIA
Sim	44	71
Não	55	28
Não sabe / Não respondeu	1	1

Conjunturais | Bolsa Família

Na sua opinião, o Bolsa Família deve ser visto como uma ajuda temporária ou um complemento permanente à renda familiar?



	NÃO RECEBE BOLSA FAMÍLIA	RECEBE BOLSA FAMÍLIA
Ajuda permanente	47	77
Ajuda temporária por 3 anos	35	8
Ajuda temporária por 5 anos	15	14
Não sabe / Não respondeu	3	1

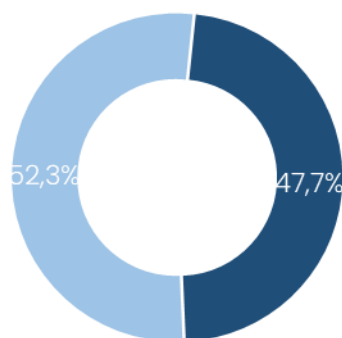


PERFIL DOS ENTREVISTADOS

Perfil da amostra

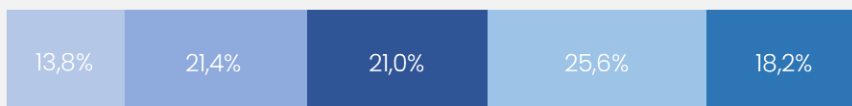
Gênero

■ Masculino ■ Feminino

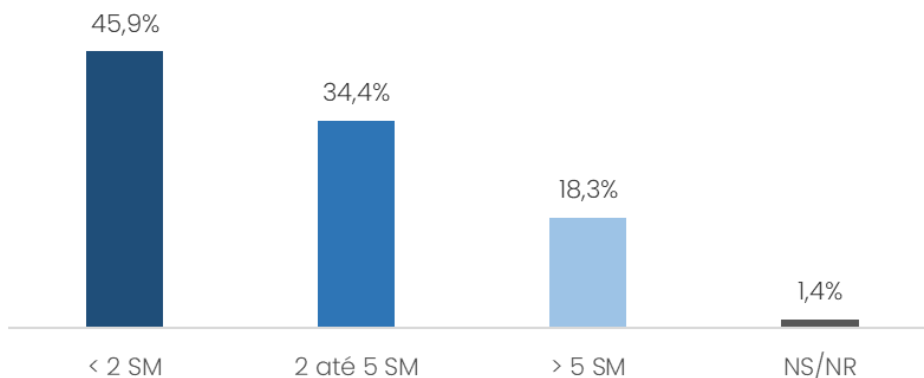


Idade

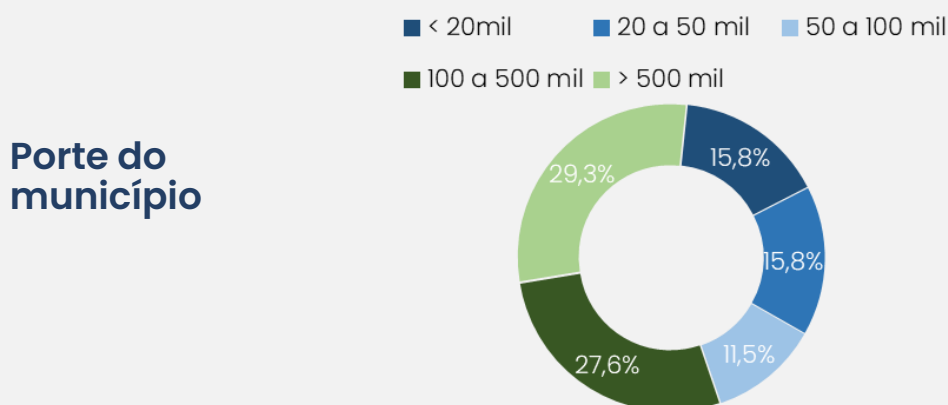
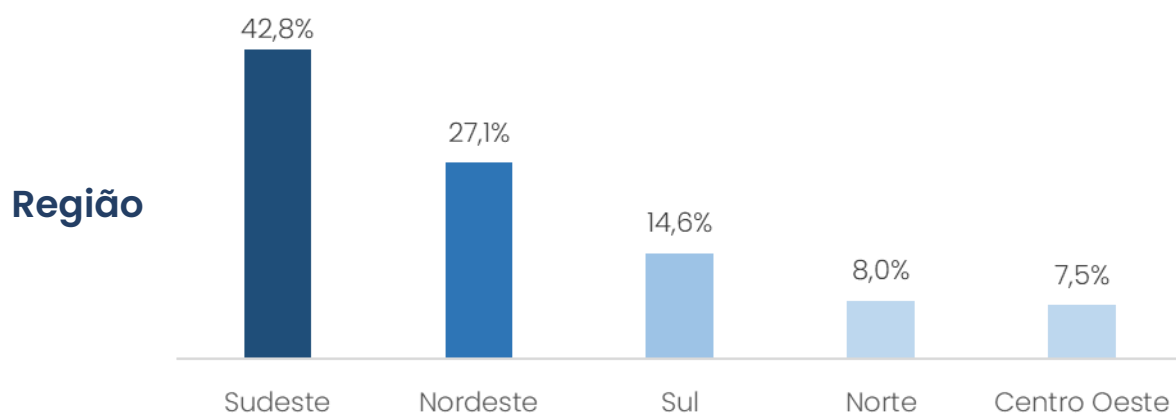
■ 16 a 24 ■ 25 a 34 ■ 35 a 44 ■ 45 a 59 ■ 60 anos +



Renda familiar

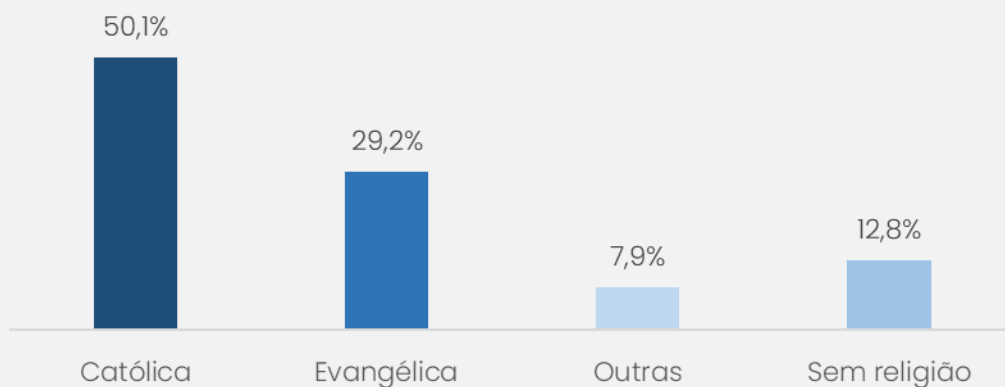


Perfil da amostra



Perfil da amostra

Qual a sua religião, seja como praticante ou com a qual o(a) Sr.(a) mais se identifica?



MDA
PESQUISA

CNT

 **Pesquisa CNT
de Opinião**

162ª RODADA / NOVEMBRO 2024

CNT / SEST SENAT / ITL
— Sistema Transporte —